

Diagnoza społeczna miasta Konina

Przygotowana na zlecenie Urzędu Miasta Konina

przez

Zespół Wyższej Szkoły Kadr Menedżerskich w składzie:

- Danuta Plecka

- Marika Kalczyńska

- Beata Maj

- Andżelika Kielbowicz

Spis treści

Wstęp	2
Konin i jego znaczenie dla regionu Wielkopolski Wschodniej	6
Styl i standard życia.....	10
Analiza danych zastanych	10
Wyniki badania.....	12
Zubożenie społeczeństwa	13
Bezrobocie.....	17
Uzależnienia	32
Analiza danych zastanych	32
Wyniki badań.....	36
Alkoholizm.....	36
Narkomania	50
Hazard	57
Kryzys w rodzinie	69
Analiza danych zastanych	69
Wyniki badań.....	69
Przemoc i przestępczość	74
Analiza danych zastanych	74
Wyniki badań.....	81
Przestępczość	93
Seniorzy i osoby niepełnosprawne.....	95
Seniorzy	95
Analiza danych zastanych	95
Wyniki badań.....	96
Osoby niepełnosprawne	97
Analiza danych zastanych	97
Wyniki badań.....	98
Wnioski	102

Wstęp

Diagnoza społeczna miasta Konina jest formą empirycznego spojrzenia na sytuację mieszkańców w obszarze problemów i działań społecznych.

W projekcie uwzględnione zostały różne zmienne wynikające przede wszystkim z naukowo ugruntowanej wiedzy, a nie z intuicji, domysłów czy też stereotypów. Dzięki temu zespół przeprowadzający diagnozę społeczną miasta Konina ma nadzieję dostarczyć rzetelnych informacji na temat koninian i ich spojrzenia oraz oceny problemów społecznych w mieście. Pozwoli to odpowiednim instytucjom na zbudowanie strategii rozwiązywania problemów społecznych.

Diagnoza została podzielona na 6 części. Pierwsza część poświęcona została krótkiej informacji o Koninie i jego znaczeniu przede wszystkim gospodarczym dla regionu Wielkopolski Wschodniej. Kolejna część to analiza danych zastanych i wyników uzyskanych przez nas danych w obszarze stylu i standardu życia, w którym uwzględniono takie problemy społeczne jak ubożenie społeczeństwa Konina, bezrobocie, problemy mieszkaniowe oraz takie wartości wpływające na styl życia, jak: ochrona środowiska, tolerancja czy czas spędzany przed komputerem.

W części trzeciej analizie poddano uzależnienia: alkoholizm, narkomanię i hazard, a część czwarta poświęcona została kryzysowi w rodzinie. Następnie przedstawione zostały analizy wynikające z badania problemu przemocy i przestępczości oraz wykluczenia społecznego jako zagrożenia dla seniorów i osób niepełnosprawnych. Każda z części zawiera: analizę danych zastanych i wyniki przeprowadzonych badań. Wnioski z nich wynikające znajdują się na końcu opracowania.

Diagnoza lokalnych problemów społecznych na terenie Miasta Konina, została przeprowadzona z zastosowaniem następujących technik badawczych:

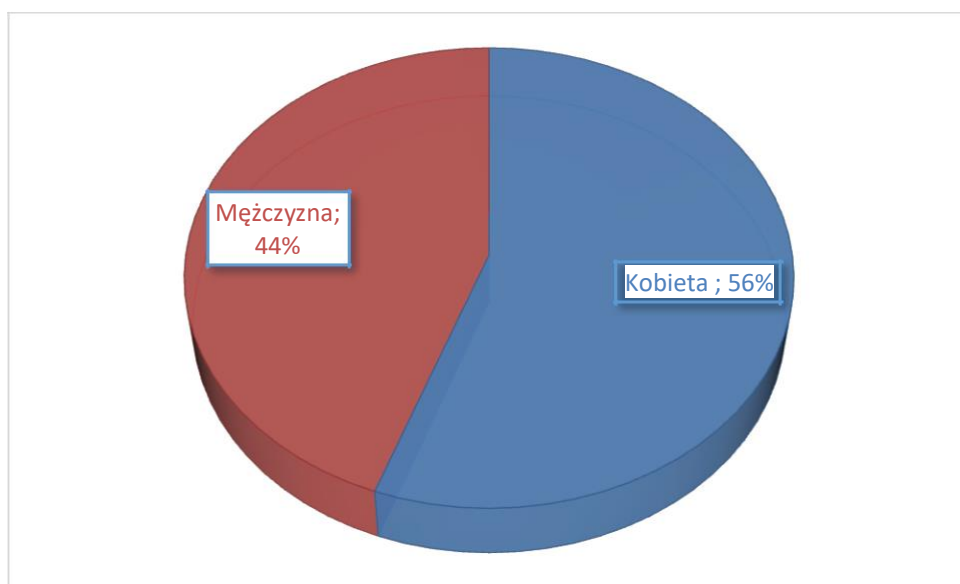
- Analiza danych zastanych (Desk research)

Polega na zebraniu i przeanalizowaniu danych wtórnych, to jest dostępnych w postaci raportów, opracowań, statystyk itp. Wykonawca wykorzystał przede wszystkim dane Głównego Urzędu Statystycznego oraz materiały udostępnione przez Zamawiającego. - Ankieta kwestionariuszowa - PAPI (Pen and Paper Interview)

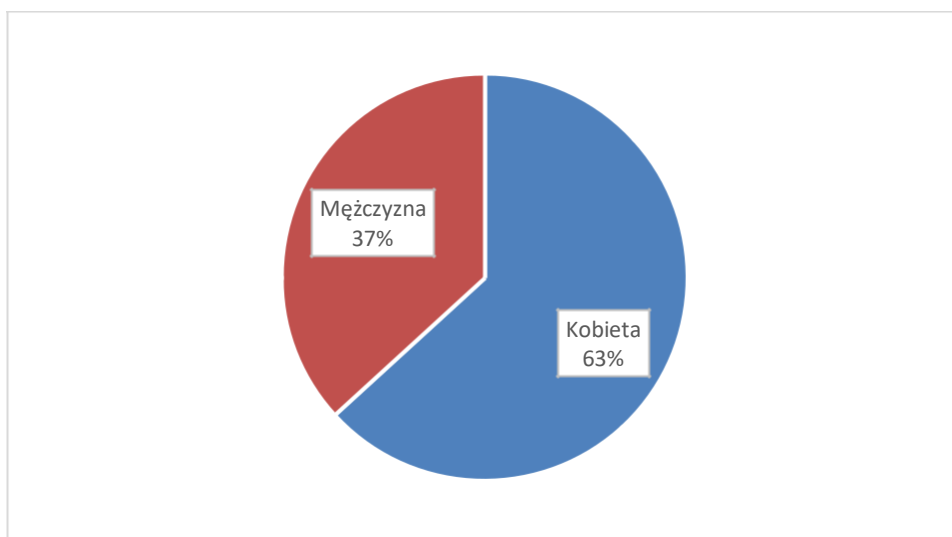
Ankieta z wykorzystanie papierowego kwestionariusza. W niniejszym badaniu, PAPI miało charakter ankiety audytoryjnej, tj. wypełnianej samodzielnie przez respondentów, w tym samym miejscu i czasie.

W badaniu wzięły udział 773 osoby z czego 181 to uczniowie konińskich szkół podstawowych, 180 szkół ponadpodstawowych i 402 osoby dorosłe w wieku powyżej 18 lat.

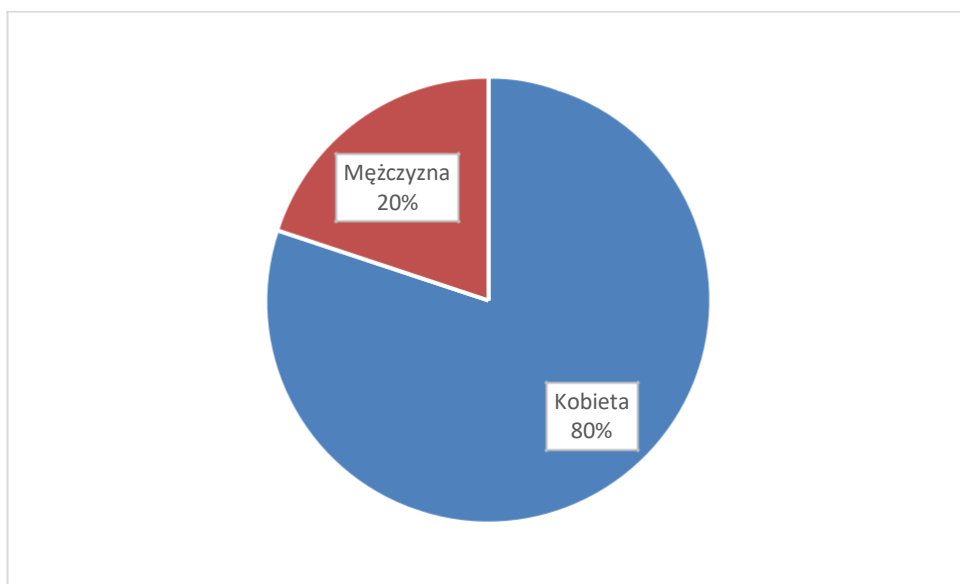
Poniższe diagramy obrazują podział badanych w różnych kategoriach wiekowych ze względu na płeć.



Podział ze względu na płeć wśród uczniów szkół podstawowych

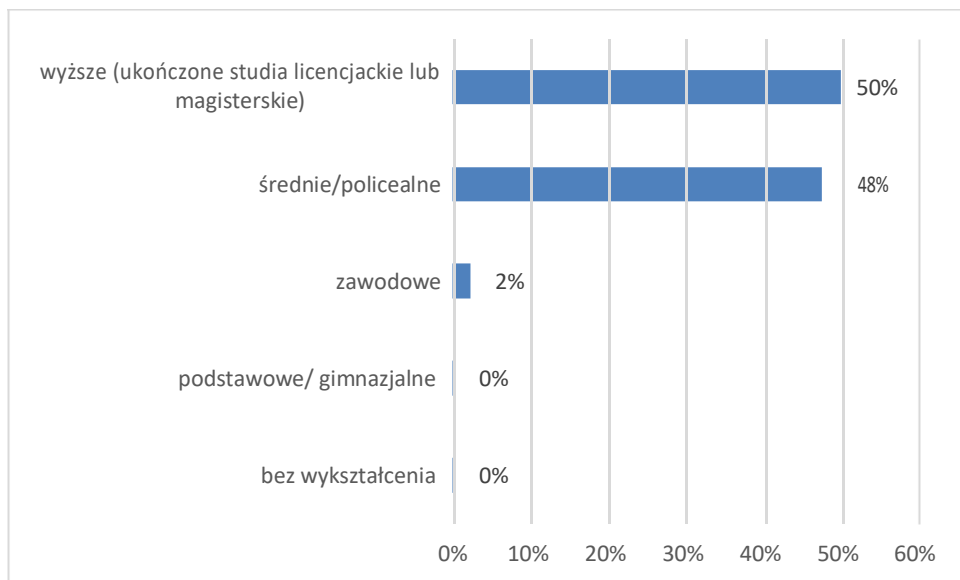


Podział ze względu na płeć wśród uczniów szkół ponadpodstawowych



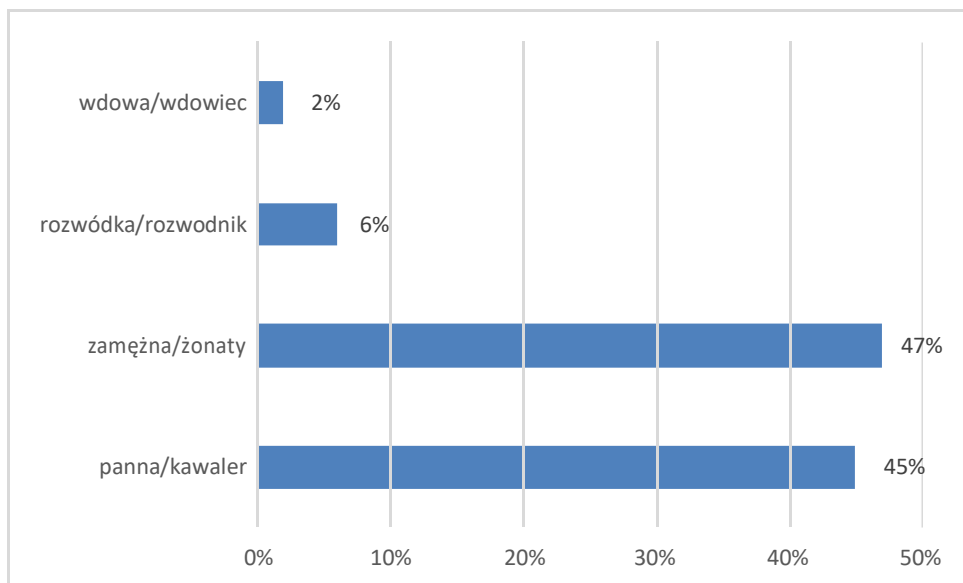
Podział ze względu na płeć wśród osób dorosłych

Naszych dorosłych respondentów zapytaliśmy o to, jakie mają wykształcenie. Z uzyskanych odpowiedzi wynika, że 50% ma ukończone studia wyższe a 48% ma wykształcenie średnie. Tylko 2% dorosłych respondentów wskazało na wykształcenie zasadnicze zawodowe.



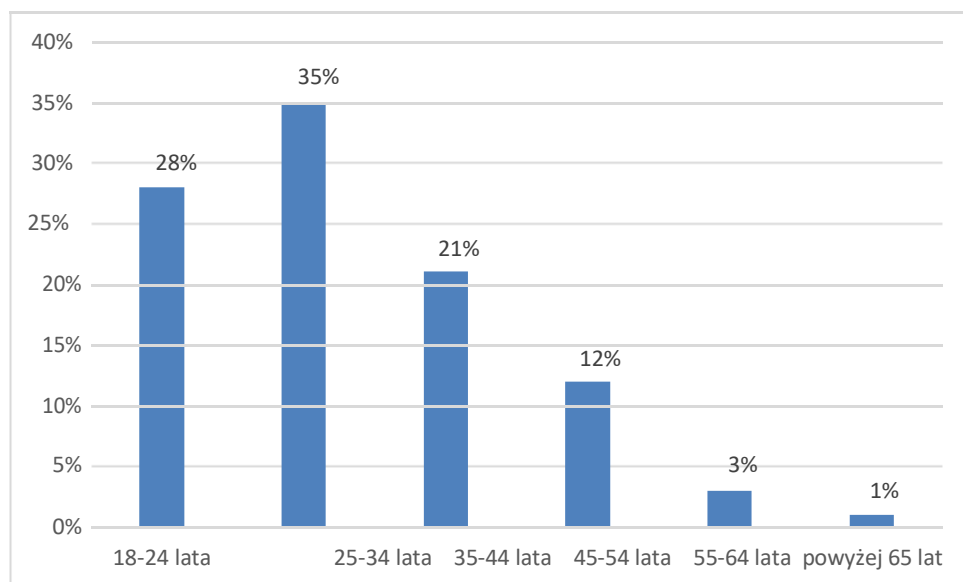
Wykształcenie. Opracowanie własne na podstawie przeprowadzonych badań wśród osób dorosłych

W kategorii osób dorosłych prawie połowa (47%) to osoby zamężne lub żonate, 6% ma za sobą doświadczenie związane z rozwodem a 2% to wdowy lub wdowcy. Pozostali (45%) to panny lub kawalerowie.



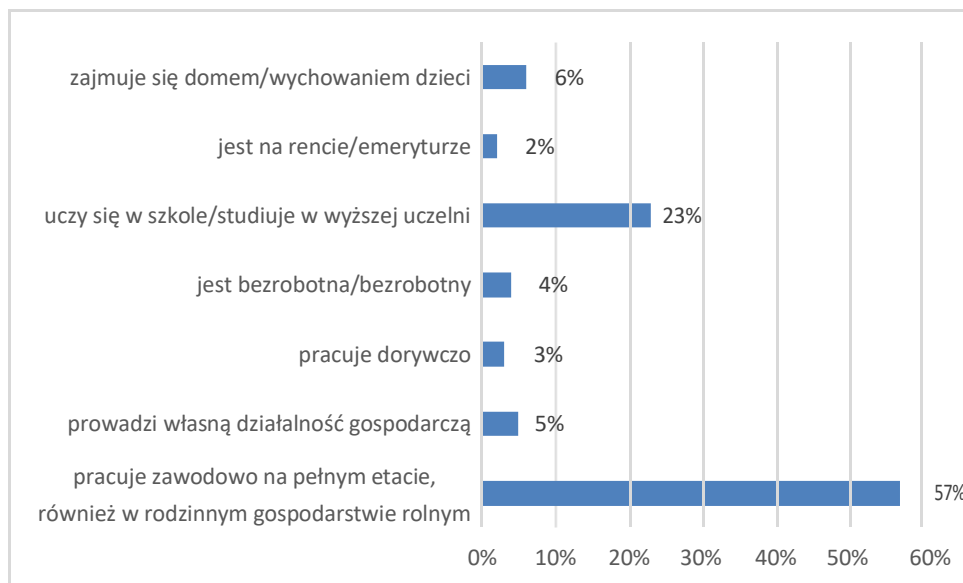
Stan cywilny. Opracowanie własne na podstawie przeprowadzonych badań wśród osób dorosłych

Na wzięcie udziału w badaniu zgodziły się osoby dorosłe w różnym wieku. Najwięcej w przedziale 25-34 lata, najmniej powyżej 65 roku życia.



Wiek respondentów. Opracowanie własne na podstawie przeprowadzonych badań wśród osób dorosłych

Większość (65%) spośród naszych dorosłych respondentów to osoby aktywne zawodowo, w tym aż 57% pracuje w pełnym wymiarze czasu, 3% dorywczo, a 5% prowadzi swoją działalność gospodarczą. Tylko 4% wskazało, że posiada status osoby bezrobotnej, a 2% emeryta. Warto tutaj zaznaczyć, że 23% kształci się w uczelni wyższej a 6% zajmuje się wychowaniem dzieci i domem.



Aktywność zawodowa. Opracowanie własne na podstawie przeprowadzonych badań wśród osób dorosłych

Na koniec wstępu do diagnozy społecznej miasta Konina pozostał nam jeszcze bardzo miły obowiązek podziękowania Pani Kierownik Wydziału Spraw Społecznych Jolancie Stawrowskiej za wszystkie uwagi dotyczące ankiety, a pracownikom tego wydziału za przekazywanie danych będących wynikiem innych badań i analiz problemów społecznych Konina.

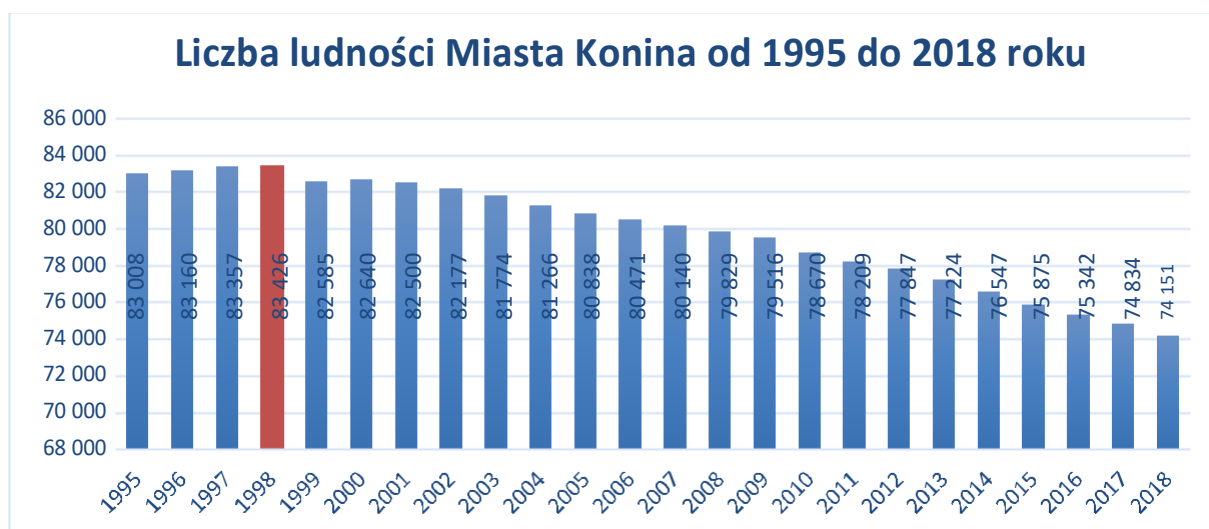
Konin i jego znaczenie dla regionu Wielkopolski Wschodniej

Miasto Konin jest miastem na prawach powiatu, a w jego granicach znajduje się także administracyjnie gmina, która wykonuje zadania powiatu. Konin położony jest w regionie Wielkopolski Wschodniej, co przekłada się także na specyficzne uwarunkowania gospodarcze.

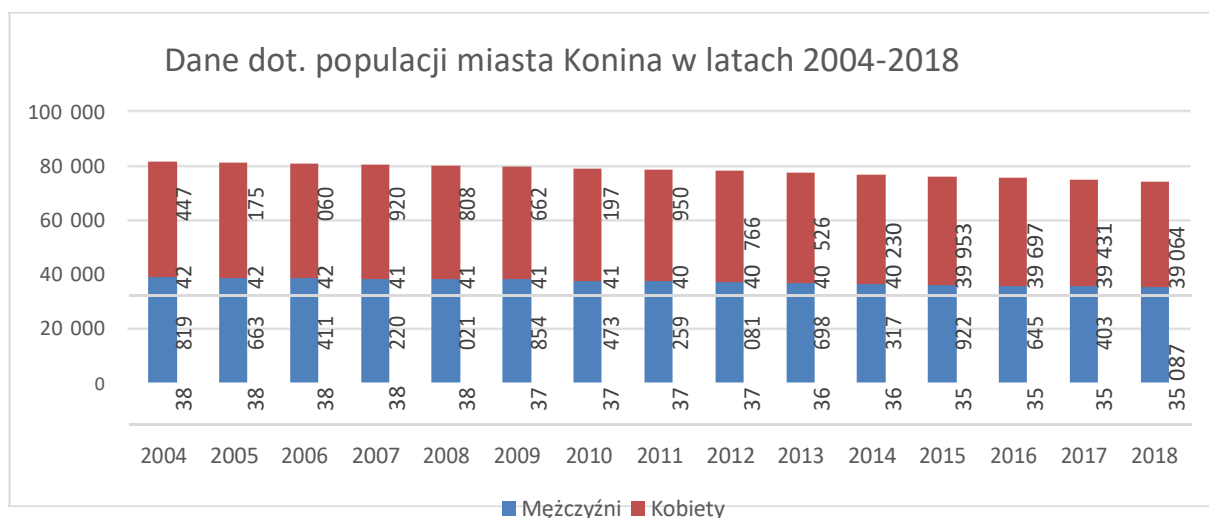
Konin zaliczany jest do miast średniej wielkości, na co wskazuje także poziom zaludnienia. Można stwierdzić, że systematycznym wzroście liczby ludności w latach 1995-1998 (z 83,008 tys. mieszkańców w 1995 roku do 83,426 tys. w 1998 roku), nastąpił ich systematyczny spadek aż do 74, 151 tys. w 2018 roku. Jak podaje Główny Urząd Statystyczny w grudniu 2019 roku w Koninie mieszkało 73,522 obywateli. Przyrost naturalny na 1000 mieszkańców w województwie wielkopolskim wynosił 1,0, natomiast w Koninie -2,51.

Migracje ludności	2016	2017	2018
Zameldowania	457	535	593
Wymeldowania	926	917	1095
Saldo migracji wewnętrznych i zewnętrznych na pobyt stały	-469	-382	-502
Saldo migracji wewnętrznych i zewnętrznych na pobyt stały na 1000 osób	-6,2	-5,1	-6,7

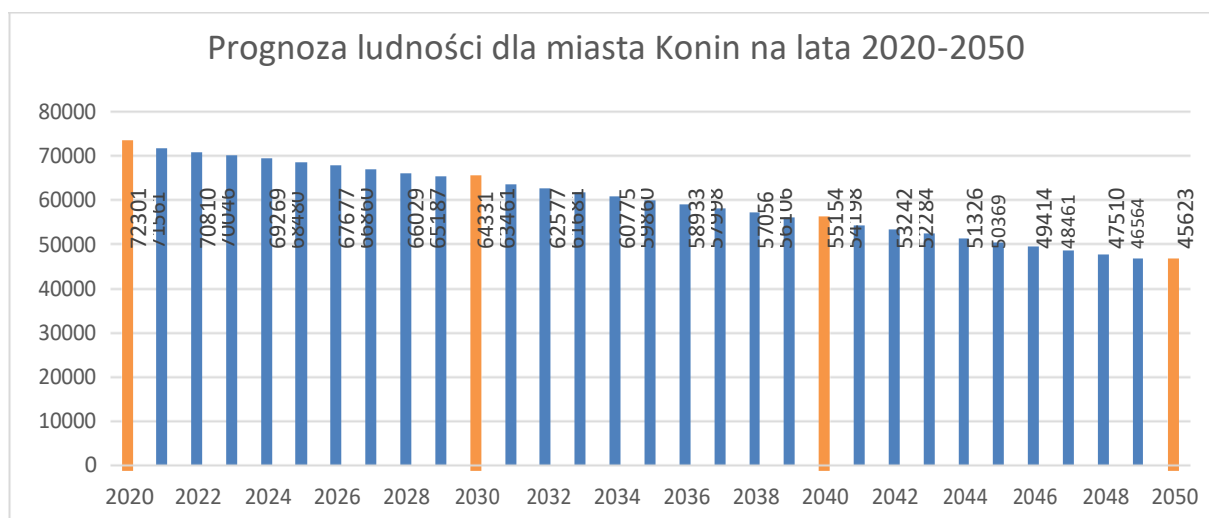
Przy czym, co należy podkreślić, w województwie wielkopolskim na koniec 2019 roku zanotowano dodatni przyrost naturalny na poziomie 0,14, co jednocześnie nie korelowało z wynikami demograficznymi miasta Konina bowiem notuje ono wysokie saldo emigracji.



Zmianie uległa także populacja mieszkańców miasta. Zauważalne jest stopniowe zmniejszanie się populacji kobiet i mężczyzn w okresie 2004-2018, by na koniec 2019 roku wartości wynosiły: 38,784 tys. kobiet i 34,738 tys. mężczyzn.



Analizując powyższe dane prognozowana liczba mieszkańców miasta Konina w 2050 roku nie stanowi zaskoczenia, bowiem potwierdza systematyczny spadek mieszkańców ze wspomnianych 73,522 tys. na koniec 2019 roku do 45, 623 tys. w 2050.



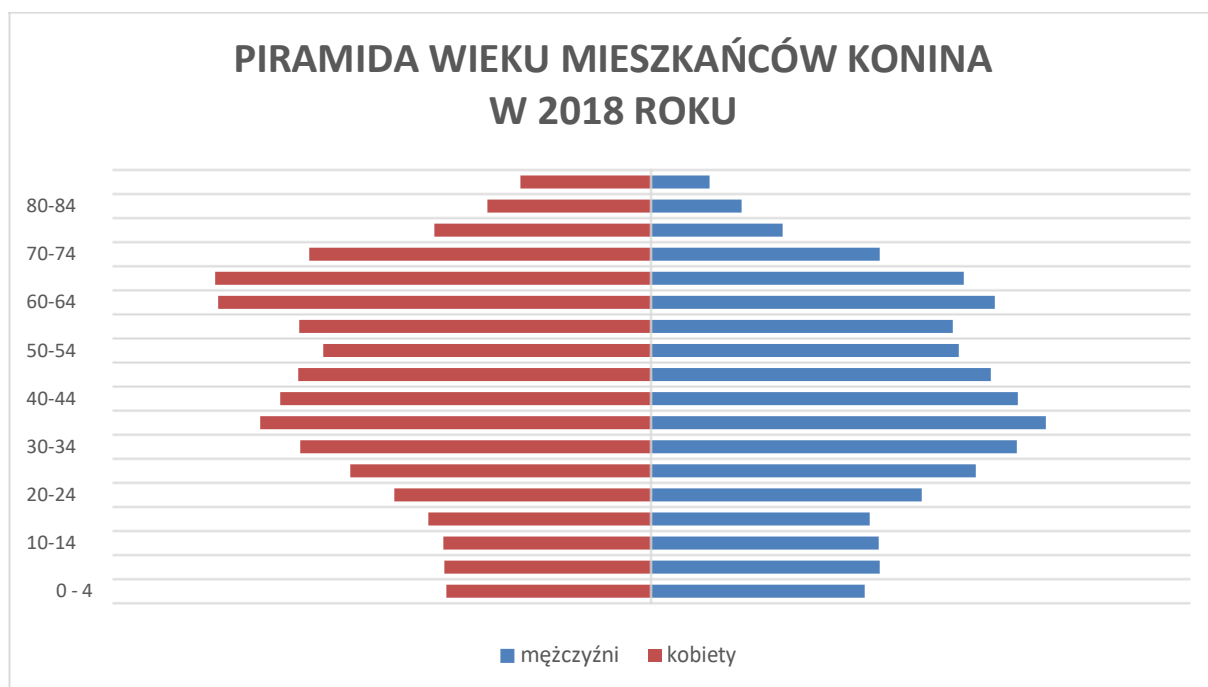
Jedną z przyczyn poziomu demografii w Koninie jest migracja ludności. Dane GUS wskazują w tym zakresie na ujemny bilans dla Konina. W latach 2016-2018 przybyło 1585 nowych mieszkańców miasta, natomiast wymeldowano 2938. Tym samym saldo migracji wewnętrznych i zewnętrznych na pobyt stały wynosi -1353, a saldo migracji wewnętrznych i zewnętrznych na pobyt stały na 1000 mieszkańców wynosi -18. Na tle województwa wielkopolskiego jest to znaczny ubytek mieszkańców, ale zgodny z ogólną tendencją: zjawisko wyludniania widoczne jest dziś szczególnie na obszarach peryferyjnych

województwa, poza głównymi ośrodkami społeczno-gospodarczymi (Poznań, który dla odmiany dotknięty jest suburbanizacją).

Sporym problemem dla Konina, występującym w całej Polsce, jest starzenie się społeczeństwa, a w tym zakresie także wskaźniki obciążenia demograficznego (czyli liczba osób w wieku poprodukcyjnym przypadająca na 100 osób w wieku produkcyjnym). Jak wskazują analizy na podstawie powszechnie dostępnych danych, procentowy udział ludności w wieku przedprodukcyjnym w ogólnej liczbie ludności zmienił się w niewielkim stopniu: w 2016 roku było to 15,6%, w 2017 roku 15,4%, a w roku 2018 również 15,4%. W wieku produkcyjnym w tym samym okresie również nie zanotowano istotnych zmian: różnica pomiędzy 2016 rokiem a 2018 wynosi około 1%. Natomiast ludność w wieku poprodukcyjnym w 2016 roku wynosiła w Koninie 23,7%, w 2016 roku 24,6%, a w kolejnym 25,5%. Tym samym jest to wzrost niewielki, ale systematyczny. Tym samym w 2016 roku obciążenie demograficzne wynosiło 64,8, w 2017 roku 66,8 a w 2019 roku 69,1. Odsetek osób w populacji powyżej 65. roku życia oscylował w omawianym okresie czasu pomiędzy 19% a przeszło 21%.

Procentowy udział ludności według podziału ekonomicznego w ludności ogółem	2016	2017	2018
Wiek przedprodukcyjny	15,6	15,4	15,4
Wiek produkcyjny	60,7	59,9	59,1
Wiek poprodukcyjny	23,7	24,6	25,5
Obciążenie demograficzne	64,8	66,8	69,1
Procentowy udział w populacji osób powyżej 65. roku życia	19,3	20,2	21,1

Obrazuje to także piramida wieku mieszkańców Konina.



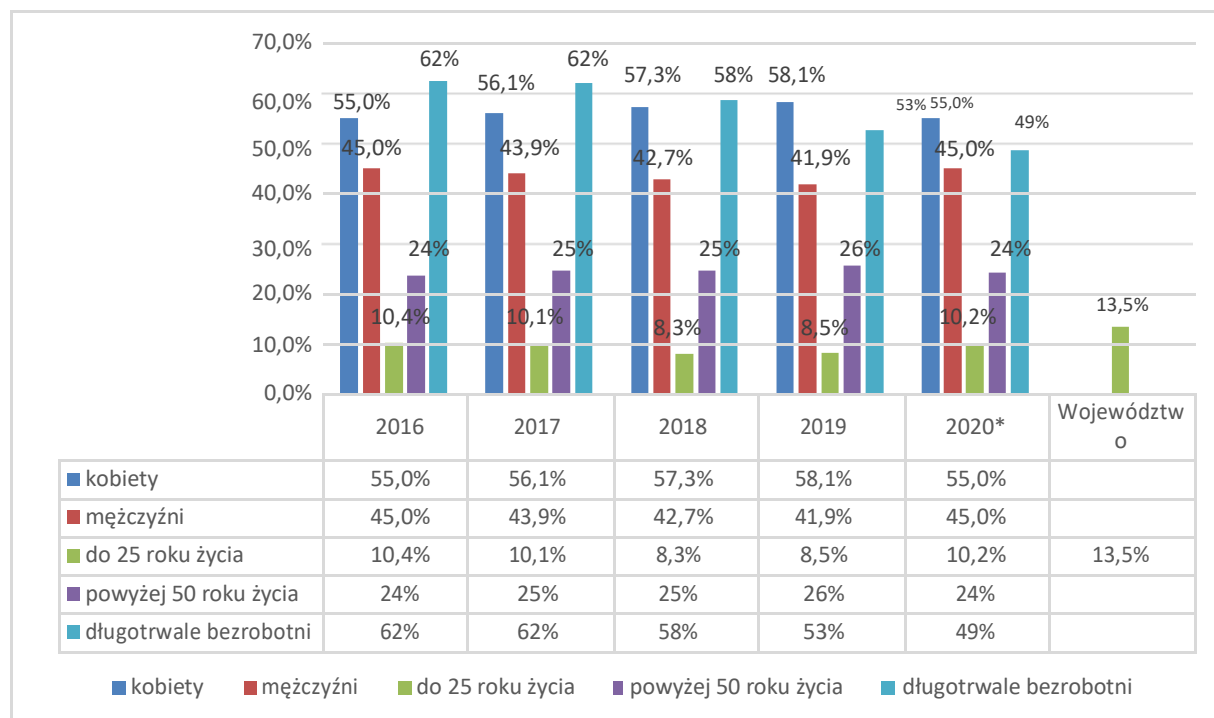
W regionie tym znajduje się 1477 udokumentowanych złóż (głównie węgla brunatnego i gazu ziemnego), a w 2018 roku (ostatnie dostępne dane) eksploatacja prowadzona była w 436 złożach (czyli w 30% ogółu złóż). Przy czym, co warto podkreślić, węgiel brunatny stanowi 34,2% złóż krajowych, co jednocześnie przekłada się na największą w skali kraju dewastację zdegradowanie gruntów. Szczególny problem w tym zakresie stanowią tereny pokopalniane i zaburzone stosunki wodne będące skutkiem eksploatacji surowców. Specyfika gospodarcza regionu Wielkopolski Wschodniej niewątpliwie przekłada się na produkt krajowy brutto wyprodukowany w tym rejonie.

Styl i standard życia

Analiza danych zastanych

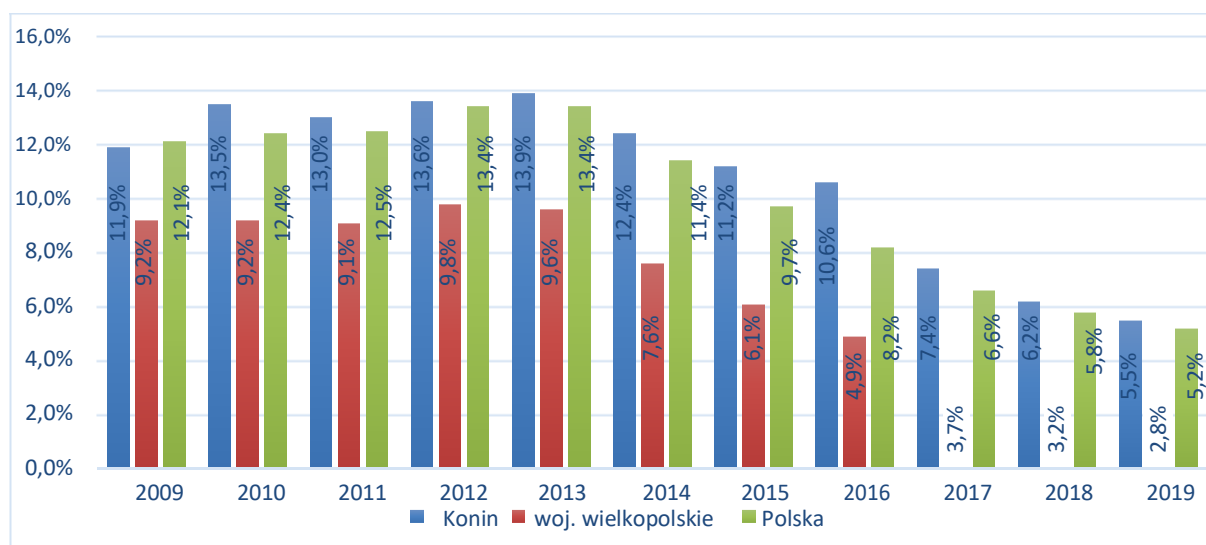
Styl życia w znacznej mierze zależy od standardu finansowego, a ten jest zależny od posiadania pracy bądź nie oraz od wysokości zarobków. Oczywiście ten aspekt dotyczy tylko kwestii materialnych. Poza nimi istotne dla stylu życia są także wartości postmaterialne. Z danych zastanych, przede wszystkim z danych statystycznych Powiatowego Urzędu Pracy w Koninie wynika, że na koniec 2019 roku w Koninie było zarejestrowanych 1972 bezrobotnych, w tym 1146 kobiet. Bezrobotnych do lat 25 było 167 osób. Warto tutaj podkreślić, że w grupie bezrobotnych zdecydowaną większość, bo aż 1039 osób, stanowili

bezrobotni długotrwale (czyli pozostający bez pracy powyżej jednego roku), a aż 509 osób to bezrobotni powyżej 50. roku życia.



Źródło: opracowanie własne. Bezrobocie w Koninie- wybrane dane.

Na tle województwa wielkopolskiego poziom bezrobocia w Koninie jest znacznie wyższy i należy do najwyższych w regionie. Dla porównania w 2018 roku poziom bezrobocia w Koninie wynosił 6,2%, a w Poznaniu 1,2%. Uznając niewspółmierność danych można powiedzieć, że w powiecie konińskim w analizowanym roku poziom bezrobocia wynosił 9%, a w powiecie wolsztyńskim 1,4%, a w powiecie kępińskim 1,8%. Konin jest miastem o zbliżonym poziomie bezrobocia w regionie do Piły. Co więcej, w analizowanym okresie czasu odnotowany najwyższy poziom zarejestrowanych bezrobotnych bez prawa do zasiłku (88% zarejestrowanych bezrobotnych).



Źródło: Bezrobocie w Koninie na tle danych ogólnopolskich i województwa wielkopolskiego.

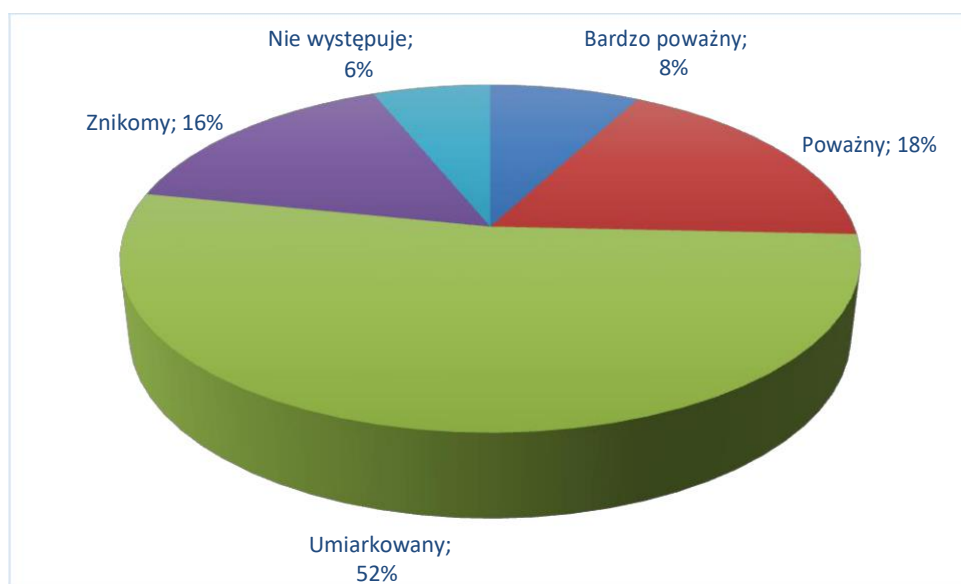
Opracowanie własne na podstawie danych statystycznych GUS- BDL

W latach 2016/2017 roku wartość PKB per capita (wyrażona w standardzie siły nabywczej – PPS) kształtowała się w Wielkopolsce na poziomie 74% średniej UE-28, a wstępne szacunki wskazują, że w 2017 roku przekroczyła poziom 75% średniej unijnej, powyżej którego regiony zaliczane są do grupy regionów przejściowych w zakresie kwalifikowalności do funduszy europejskich dostępnych w ramach polityki spójności. Wartym uwagi jest także to, iż w latach 2007-2016 województwo wielkopolskie należało do grupy regionów wyróżniających się najwyższym wzrostem wartości tego wskaźnika, przekraczającym 10 p.p. Jednak w tym samym okresie innym wskaźnikiem wykorzystywanym do oceny kondycji rodzimej gospodarki była wartość dodana brutto (WDB). W 2016 roku osiągnęła ona w Wielkopolsce poziom 162 337 mln zł, co stanowiło 9,9% ogólnej wartości dla Polski i plasowało region na 3. miejscu wśród województw, za mazowieckim (22,3%) i śląskim (12,3%). Podobnie jak w przypadku PKB, największą część WDB wytworzono w podregionach miasto Poznań (28,3%, tj. 45 999 mln zł) i poznańskim (21,1%, tj. 34 229 mln zł), a najmniejszymi udziałami charakteryzowały się podregiony pilski (8,3%, tj. 13 481 mln zł), leszczyński (13,2%, tj. 21 352 mln zł) i koniński (13,2%, tj. 21 505 mln zł). Przeciętne wynagrodzenie brutto w 2018 roku w województwie wielkopolskim wynosiło 4382,96 zł a w Koninie 4215,68 zł.

Wyniki badania

Zubożenie społeczeństwa

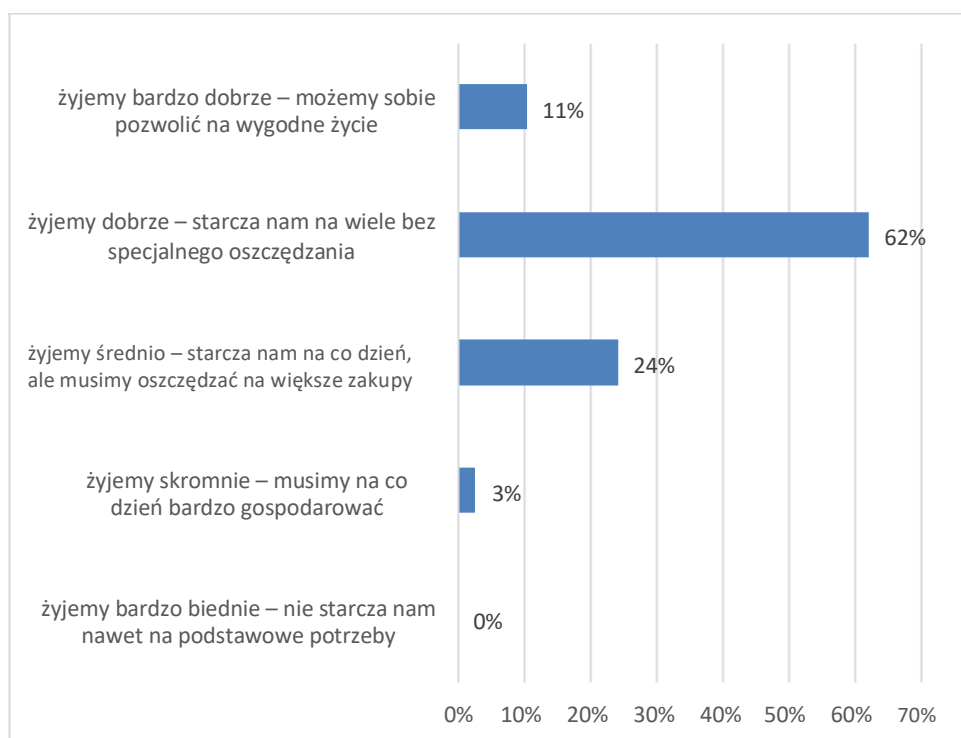
Pośród respondentów ze szkół podstawowych większość, bo aż 52% uznaje zubożenie społeczeństwa jako umiarkowany problem społeczny. Można stwierdzić kilka przyczyn takiej oceny. Po pierwsze polskie społeczeństwo w ogóle odnotowało znaczny wzrost dochodów w latach 2015-2020. Spowodowane to było z jednej strony spadkiem stopy bezrobocia i większą konkurencyjnością pracowników na rynku pracy, a z drugiej strony transferem środków pieniężnych ze strony państwa. Jak wskazuje Główny Urząd Statystyczny przeciętny dochód do dyspozycji mieszkańca wzrósł w skali roku średnio o około 5,000.00 złotych. Przy czym dla miejscowości od 20,000 do 90,000 ten wzrost był najbardziej dynamiczny i odczuwalny. W tym przedziale wielkości miasta znajduje się także Konin. Tym samym zubożenie społeczeństwa mogło zostać niezauważone przez młode osoby. Poza tym zakres odpowiedzi na to pytanie można także odczytywać jako odzwierciedlenie statusu finansowego mieszkańców, tym bardziej, że osoby badane nie należą jeszcze do czynnych zawodowo, a ich postrzeganie zamożności jest odzwierciedleniem zasobności budżetów domowych. Jeżeli uznamy tę hipotezę, to możemy przyjąć, że 52% koninian żyje na poziomie umiarkowanym, dla 22% ubóstwo społeczeństwa jest wręcz abstrakcją (16% uznało problem zubożenia społeczeństwa za znikomy, a dla 8% nie występuje on w ogóle). Jednocześnie uznać należałoby, że 26% mieszkańców Konina należy uznać za ubogich. Przy czym hipoteza ta może być potwierdzona przez wskaźnik dobrych warunków życia, które w latach 2018-2019 dla województwa wielkopolskiego wynosiły 35% i były najwyższe w Polsce (GUS, 2019).



Zubożenie społeczeństwa jako problem społeczny. Opracowanie własne na podstawie przeprowadzonych badań wśród dzieci szkół podstawowych.

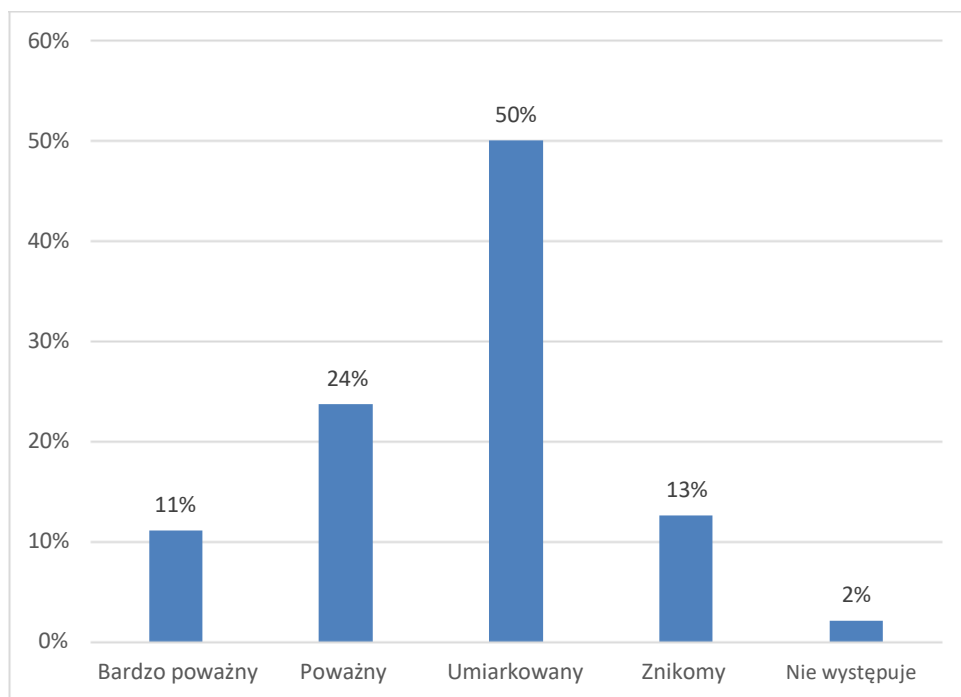
W grupie wiekowej uczniów szkół ponadpodstawowych rozszerzyliśmy zakres pytań, tak by dostosować je do wieku respondentów. Chcieliśmy także w pewien sposób zdiagnozować sytuację materialną koninian. Dlatego zadaliśmy pytanie o sytuację materialną rodziny respondenta, gdyż naszym zdaniem świadomość poziomu zasobności rodziny może być punktem wyjścia dla wielu elementów diagnozy społecznej miasta.

Większość z pytaných uczniów szkół ponadpodstawowych na pytanie o sytuację materialną swojej rodziny odpowiedziała, że jest ona na tyle dobra, że bez większego oszczędzania starcza jej na wiele dóbr materialnych i niematerialnych (62%). Żaden z respondentów nie określił sytuacji swojej rodziny jako bardzo biednej, a tylko 3% przyznało, że żyją bardzo skromnie i muszą na co dzień „bardzo gospodarować”. Jednocześnie 24% uznało swoją sytuację materialną jako średnią, a 11% jako bardzo dobrą, czy wręcz pozwalającą na wygodne życie.



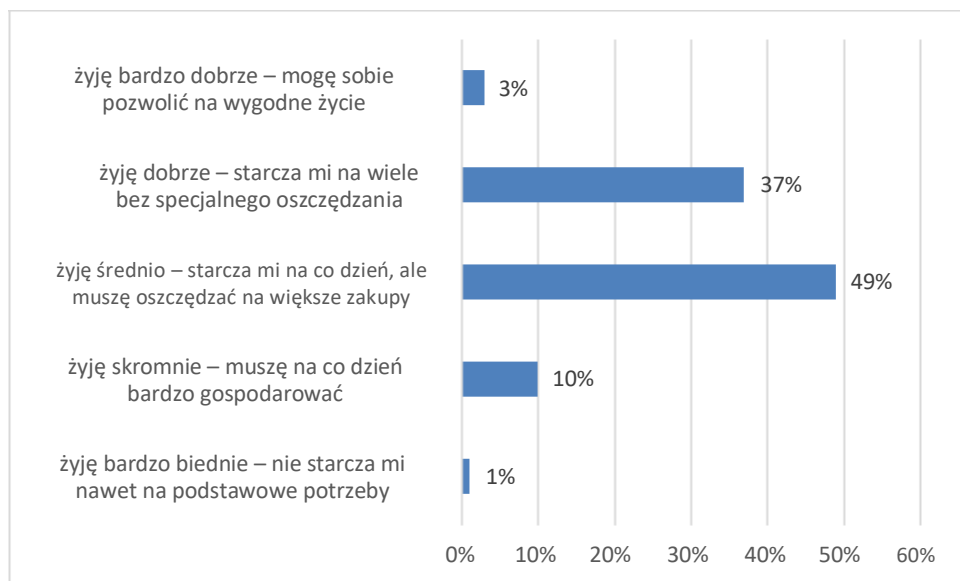
Sytuacja materialna mojej rodziny. Opracowanie własne na podstawie przeprowadzonych badań wśród dzieci szkół ponadpodstawowych.

Odpowiedzi na to pytanie korespondują z danymi uzyskanymi jako odpowiedzi na pytanie czy zubożenie społeczeństwa jest ważnym problemem społecznym? Aż 50% respondentów ze szkół ponadpodstawowych uznało ten problem za umiarkowany, a 15% za mało poważny (przy czym 13% wskazało odpowiedź „znikomy” a 2% „nie występuje”). Jako poważny (24%) i bardzo poważny (11%) uznało go 35% uczniów.



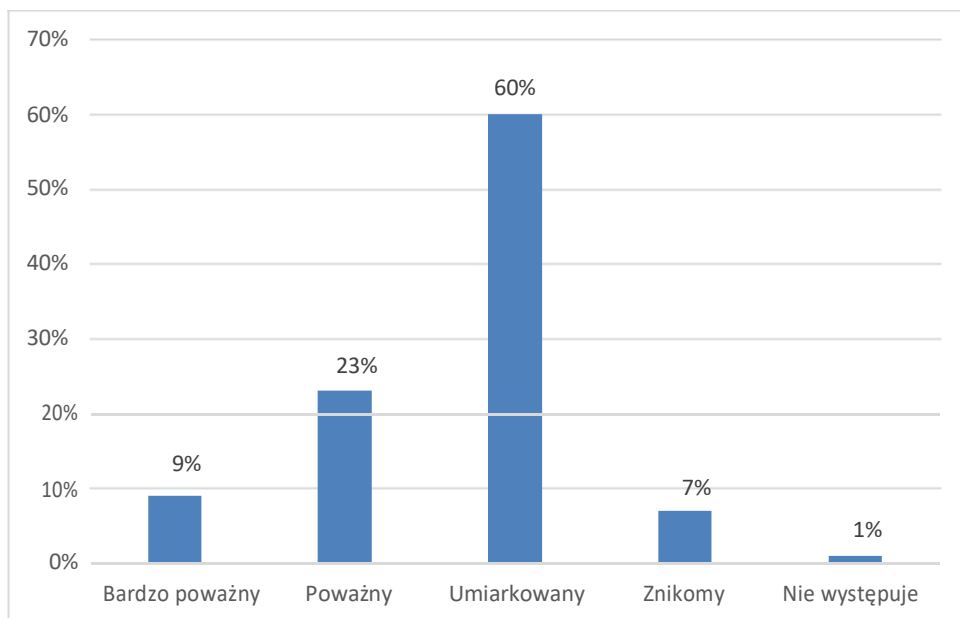
Zubożenie społeczeństwa jako problem społeczny. Opracowanie własne na podstawie przeprowadzonych badań wśród uczniów szkół ponadpodstawowych

Dorośli respondenci wskazali, że ich sytuacja materialna jest bardzo dobra (3%), dobra, pozwalająca na „wiele bez specjalnego oszczędzania” (37%). Znaczna część określiła swój poziom życia jako średni, pozwalający na codzienne funkcjonowanie z założeniem, że trzeba oszczędzać na większe zakupy (49%). Tylko 11% oceniło swoją sytuację materialną jako skromną (10%) czy wręcz uznało się za biednych (1%).



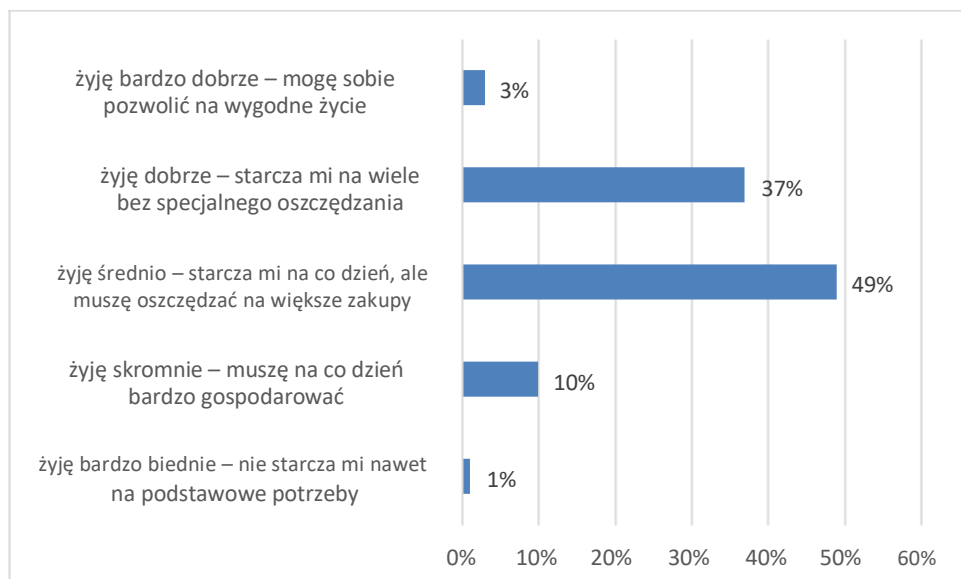
Moja sytuacja materialna. Opracowanie własne na podstawie przeprowadzonych badań wśród osób dorosłych

W kanonie problemów społecznych tylko 8% wskazało na znikomy (7%) bądź nie występujący (1%) problem zubożenia społeczności Konina. Dla 32% jest to kwestia poważna (23%) bądź bardzo poważna (9%), a dla 60% występuje w stopniu umiarkowanym.



Zubożenie społeczeństwa jako problem społeczny wśród dorosłych mieszkańców Konina. Opracowanie własne na podstawie przeprowadzonych badań wśród osób dorosłych

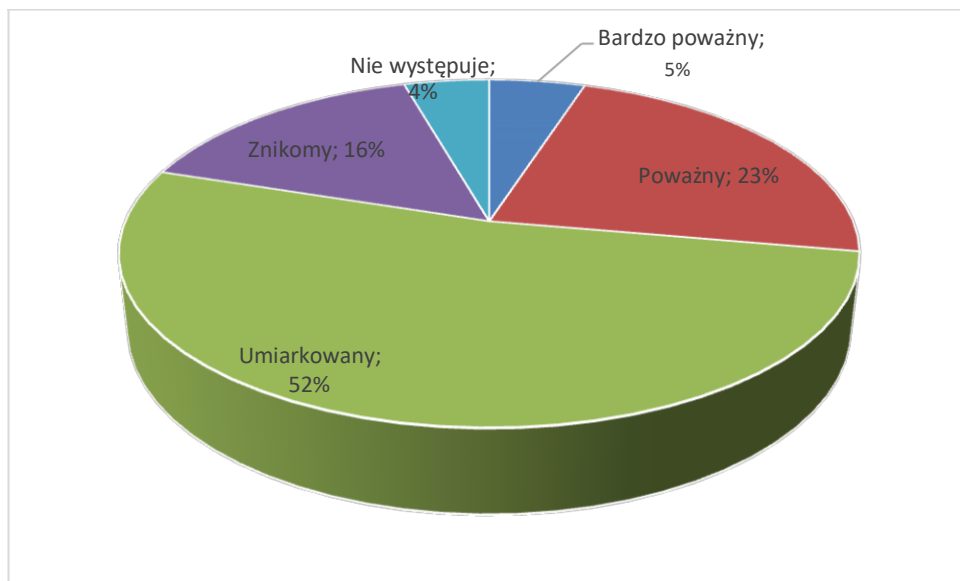
Prawie połowa dorosłych respondentów (49%) wskazała, że żyje na średnim poziomie a 40% oceniło swoją sytuację materialną jako dobrą (37%) i bardzo dobrą (3%). Za skromną uznało ją 10% badanych, a jako biedne zaklasyfikowało się 1% respondentów w tej grupie wiekowej.



Sytuacja materialna. Opracowanie własne na podstawie przeprowadzonych badań wśród osób dorosłych

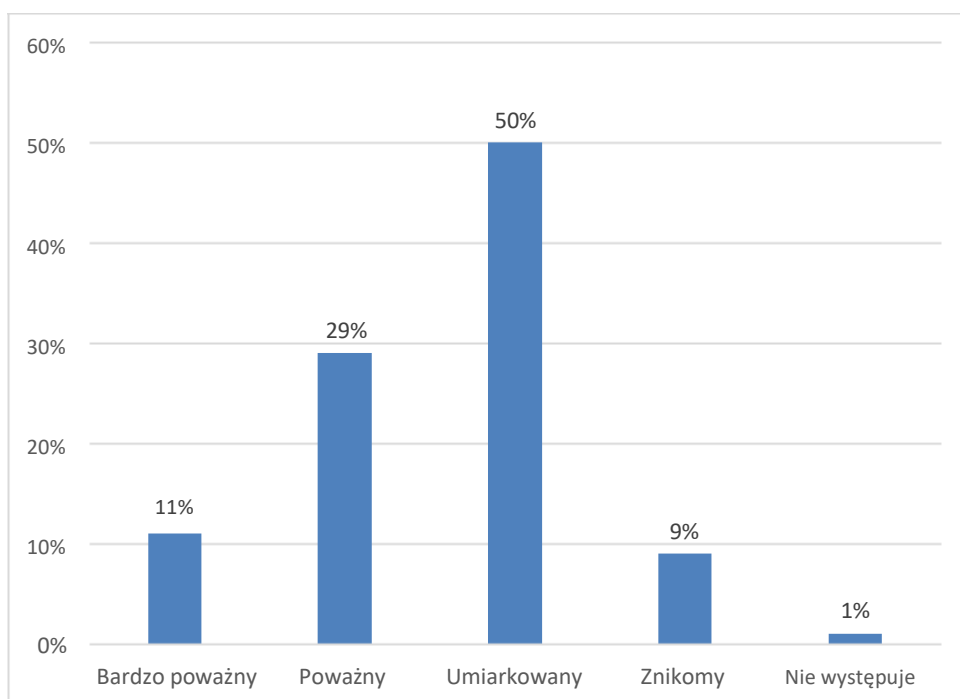
Bezrobocie

W stopniu umiarkowanym uczniowie szkół podstawowych uznają bezrobocie za problem ważny w Koninie (52%), dla 20% nie występuje on wcale bądź występuje w stopniu znikomym (4% nie występuje wcale, dla 16% występuje w stopniu znikomym). Natomiast 23% młodych respondentów uważa problem bezrobocia za poważny, a 5% za bardzo poważny. Wykorzystując analogicznie postawioną wcześniej hipotezę można uznać, że prawie 30% uczniów zetknęło się bezpośrednio z problemem bezrobocia (na przykład poprzez brak pracy wśród najbliższych członków rodziny). Jednak hipoteza ta w wyniku analizy danych statystycznych GUS musi zostać zweryfikowana negatywnie, bowiem w okresie przeprowadzania ankiet stopa bezrobocia rejestrowanego w Koninie wynosiła 3,1% (marzec 2020 r.), a obecnie (maj 2020 r.) w wyniku pandemii spowodowanej wirusem COVID-19 wynosi 5,8%. Jednak usprawiedliwieniem dla wyników badań może być także poczucie zagrożenia bezrobociem spowodowane na przykład umowami czasowymi o pracę.



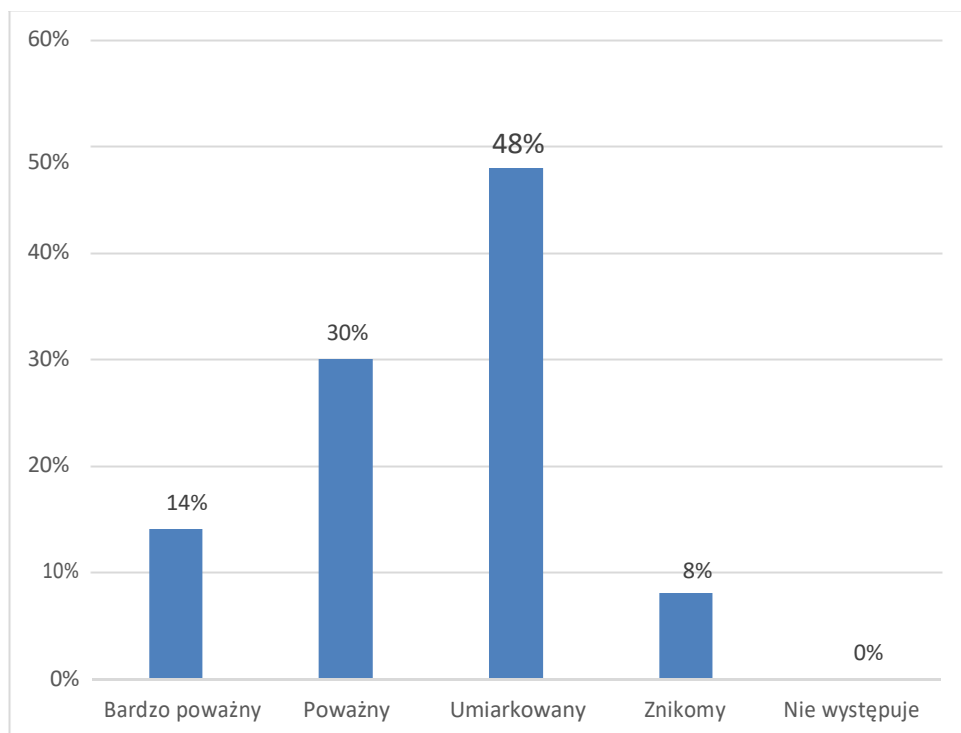
Bezrobocie jako problem społeczny. Opracowanie własne na podstawie przeprowadzonych badań wśród uczniów szkół podstawowych

Te wyniki w zasadzie pokrywają się z postrzeganiem przez respondentów ze szkół ponadpodstawowych problemu społecznego jakim jest bezrobocie. Bowiem 50% uznało, że jest to problem społeczny występujący w stopniu umiarkowanym, a 10%, że występuje w stopniu znikomym (9%), bądź nie występuje w ogóle (1%). Jednak dla 40% jest to problem bardzo poważny (11%) i poważny (29%). Zasadne jest podkreślenie, że badania prowadzone były przed wybuchem pandemii w marcu 2020 roku.



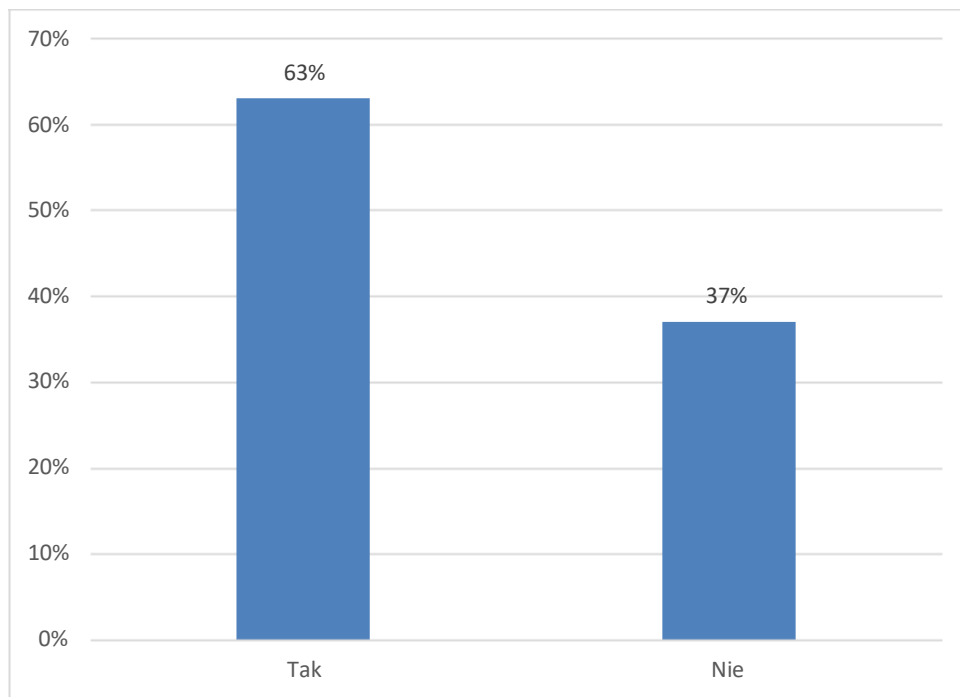
Bezrobocie jako problem społeczny. Opracowanie własne na podstawie przeprowadzonych badań wśród uczniów szkół ponadpodstawowych

Również bezrobocie przez większość naszych dorosłych respondentów postrzegane jest jako umiarkowany problem społeczny (48%). Jednak w tym wypadku aż 44% uznaje go za problem bardzo poważny (14%) lub poważny (30%). Dla 8% jest to problem znikomy, a żaden z naszych respondentów nie określił go jako nie występującego.



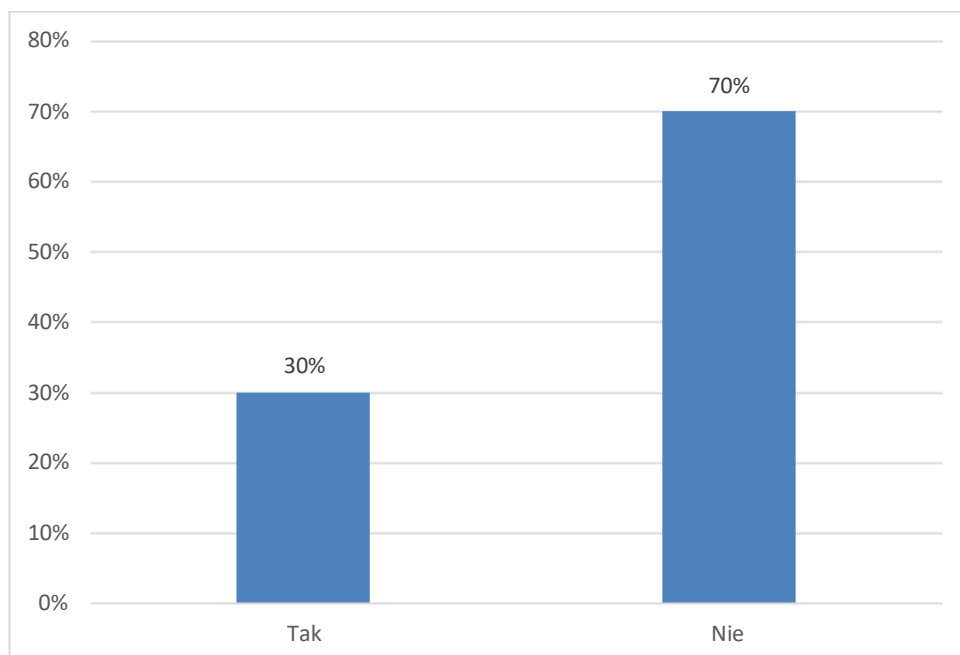
Bezrobocie jako problem społeczny. Opracowanie własne na podstawie przeprowadzonych badań wśród dorosłych

Ci sami respondenci zostali zapytani o doświadczenia związane z bezrobociem. Aż 67% miało za sobą doświadczenie bezrobocia, a 37% tego statusu nigdy nie posiadało. Przy czym, co warto w tym miejscu podkreślić, badania prowadzone były przed rewolucją na rynku pracy związaną z pandemią COVID-19.



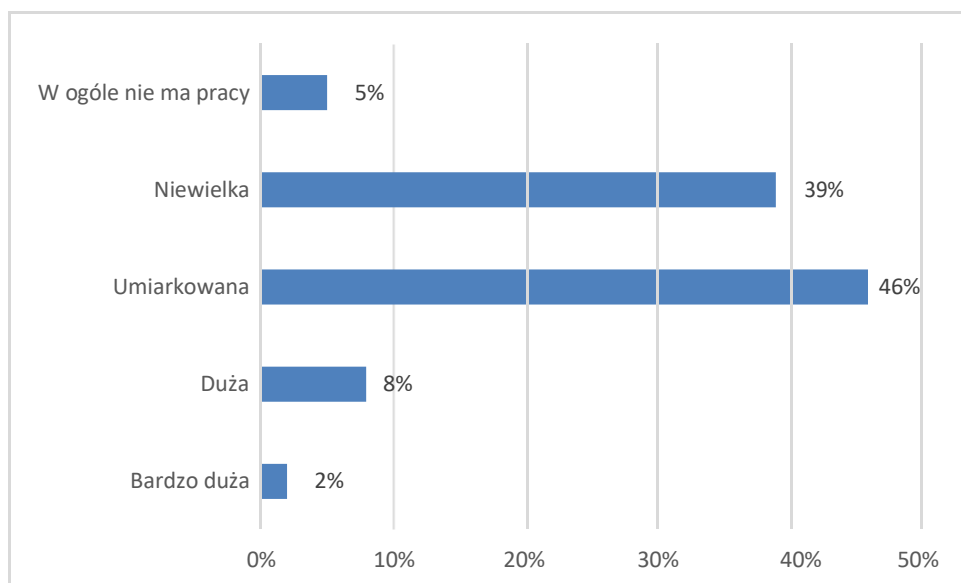
Czy był Pan/Pani kiedykolwiek bezrobotny? Bezrobocie jako problem społeczny. Opracowanie własne na podstawie przeprowadzonych badań wśród uczniów szkół ponadpodstawowych

Przy czym 30% badanych przyznało, że w jego gospodarstwie domowym „obecnie znajduje się osoba bezrobotna”. W przypadku 70% nie ma tego doświadczenia.



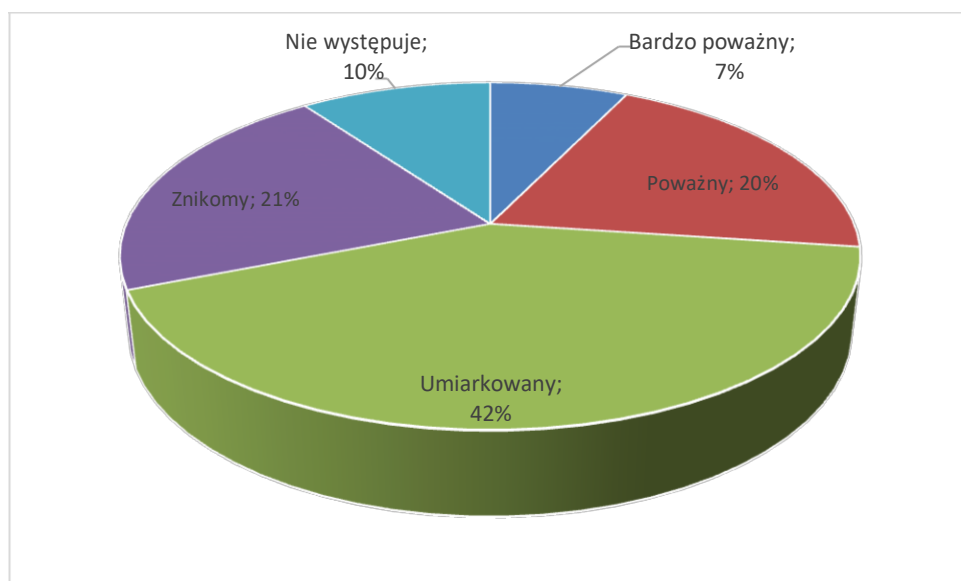
Czy w Pana/Pani gospodarstwie domowym znajduje się obecnie osoba bezrobotna? Opracowanie własne na podstawie przeprowadzonych badań wśród dorosłych.

Dla 46% w Koninie i okolicach jest umiarkowana możliwość znalezienia pracy, 39% ocenia ją jako niewielką, a 8% jako dużą, a 2% jako bardzo dużą. Natomiast 5% wskazuje, że pracy nie ma w ogóle.



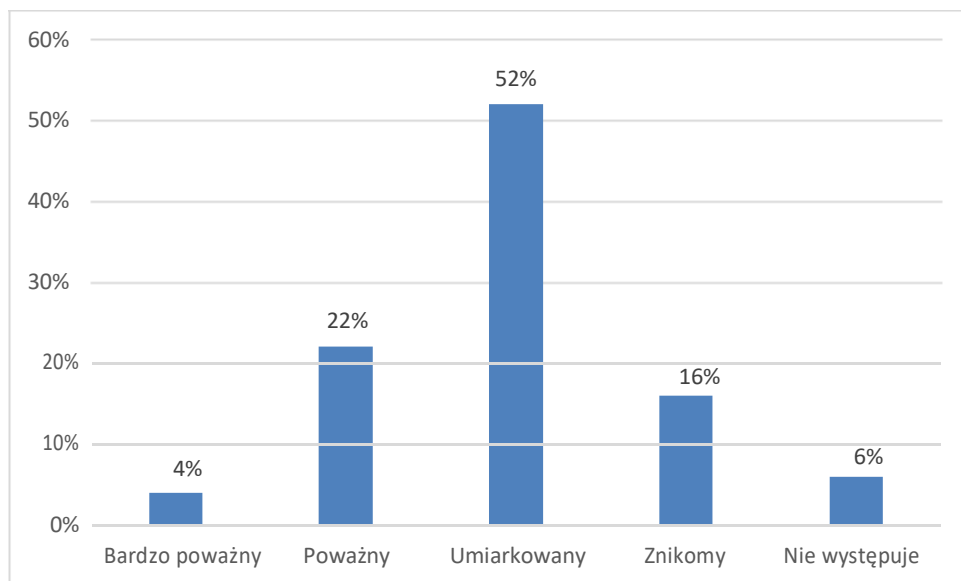
Jaka jest Pani/Pana zdaniem szansa na znalezienie pracy w Koninie lub okolicach? Opracowanie własne na podstawie przeprowadzonych badań wśród dorosłych

Dzieci ze szkół podstawowych uznają problem mieszkalnictwa za występujący w stopniu umiarkowanym (42%), bardzo poważny (7%) i poważny (20%). Natomiast aż 31% uważa go za nie występujący (10%) bądź występujący w stopniu znikomym (21%).



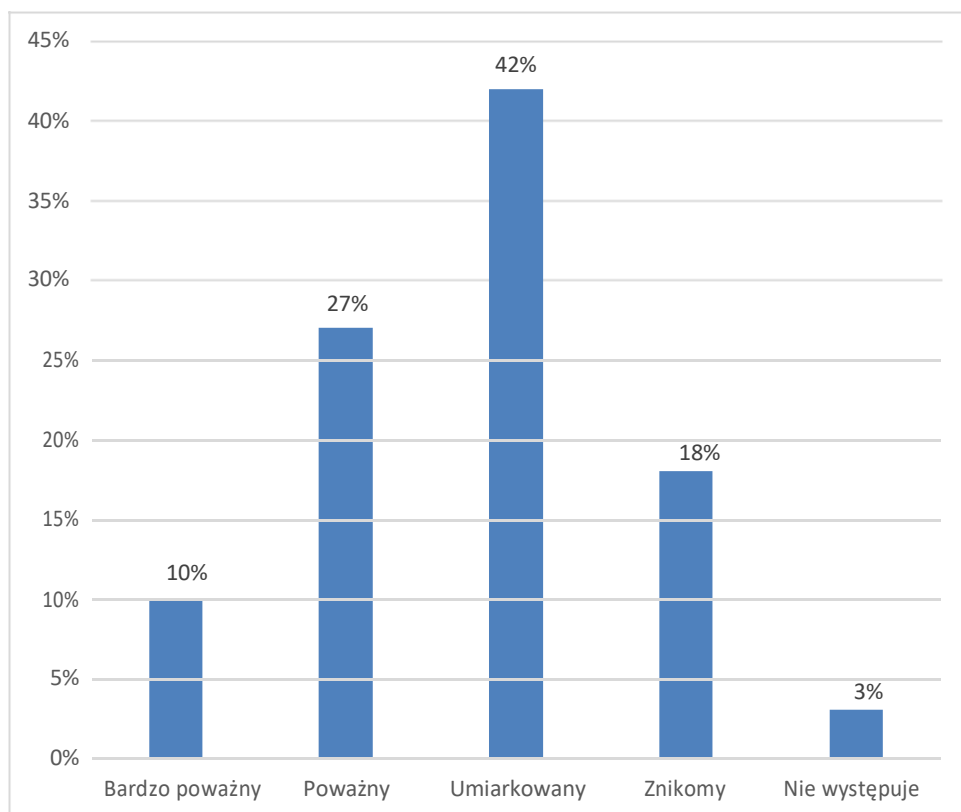
Problemy mieszkaniowe. Opracowanie własne na podstawie przeprowadzonych badań wśród uczniów szkół podstawowych

Zbliżone wyniki otrzymaliśmy zadając to pytanie uczniom szkół ponadpodstawowych. Przeszło połowa naszych respondentów w tej grupie wiekowej uznaje problem mieszkalnictwa za występujący w Koninie w stopniu umiarkowanym, 16% zauważa go w stopniu znikomym, a 6% wskazało, że nie występuje w ogóle. Natomiast 26% uważa, że jest to problem bardzo poważny (4%) i poważny (22%).



Problemy mieszkaniowe. Opracowanie własne na podstawie przeprowadzonych badań wśród uczniów szkół ponadpodstawowych

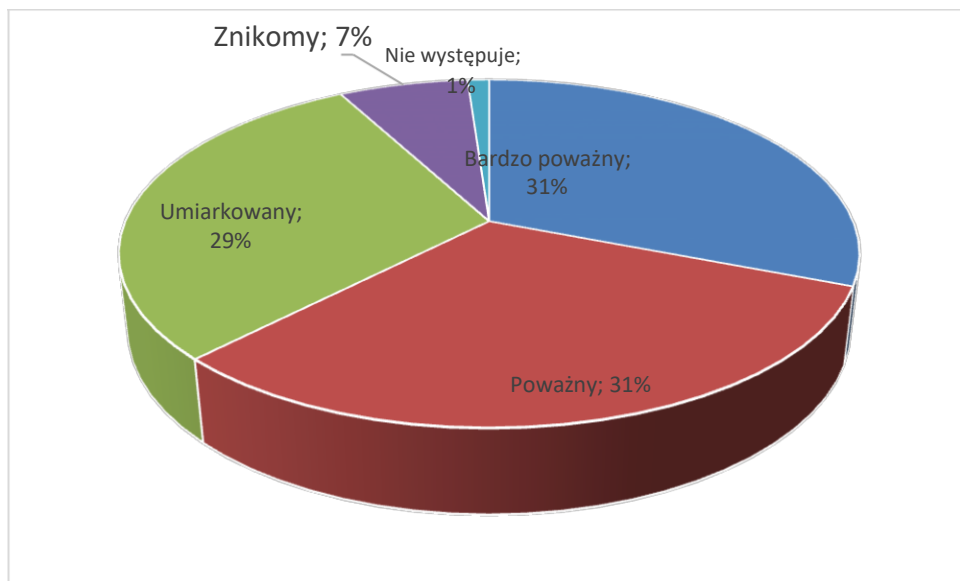
Nieco inaczej postrzegają problem mieszkalnictwa w Koninie respondenci dorośli. Chociaż 42% spośród nich uznaje go za problem umiarkowany, to aż 27% wskazuje, że należy on do kategorii poważnych, a 10%, że jest bardzo poważny. Natomiast 18% określa problem mieszkalnictwa jako występujący w stopniu znikomym, a 3% uważa, że nie występuje on w ogóle.



Problemy mieszkaniowe. Opracowanie własne na podstawie przeprowadzonych badań wśród dorosłych

Pytania, które zakwalifikowaliśmy do kategorii „standard życia” bezpośrednio łączą się z problemami dotyczącymi „stylu życia”. Bowiem, jak wskazuje wiele badań realizowanie wartości postmaterialnych uzależnione jest w znacznym stopniu od zaspokojenia potrzeb materialnych. Jedną z podstawowych wartości postmaterialnych, a przy okazji niezwykle ważną dla koninian jest środowisko, a dokładnie jego zanieczyszczenie.

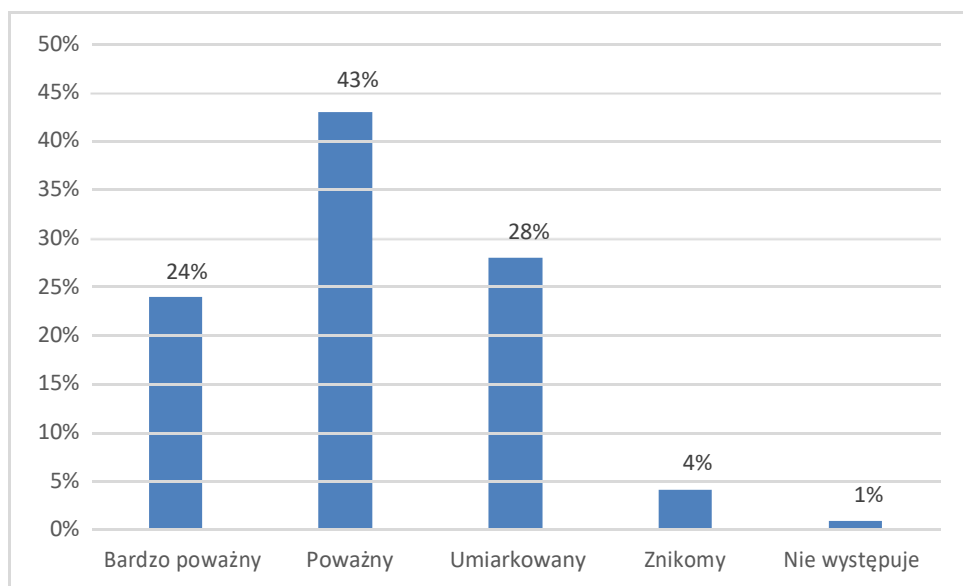
Z przeprowadzonych badań wynika, że najmłodsi mieszkańcy Konina problem społeczny zanieczyszczenie środowiska uznają za ważki.



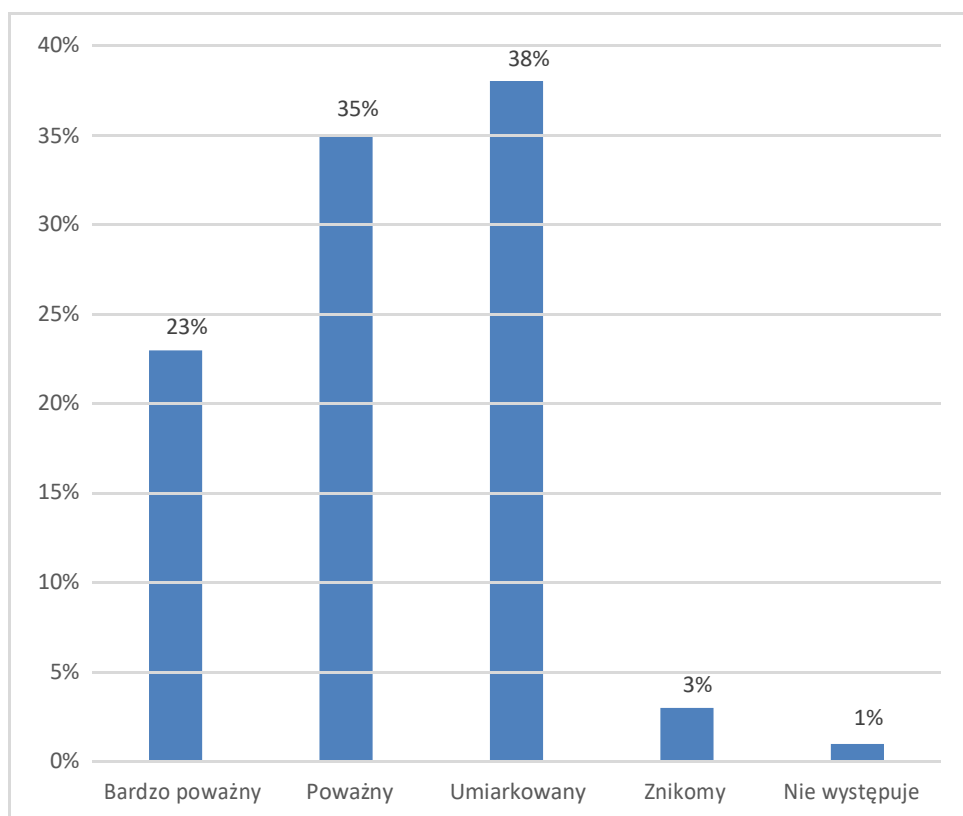
Zanieczyszczenie środowiska jako problem społeczny. Opracowanie własne na podstawie przeprowadzonych badań wśród uczniów szkół podstawowych

Tylko 1% respondentów tej grupy wiekowej uznaje, że zanieczyszczenie środowiska nie jest problemem społecznym. Aż 62% uważa, że jest to bardzo poważny bądź poważny problem społeczny (procentowy udział odpowiedzi rozkłada się po równo: 31% uznaje problem za poważny i 31% za bardzo poważny). Trudno nie uznać, że taki wynik może być odzwierciedleniem, z jednej strony, świadomości ekologicznej młodych osób, a z drugiej strony nagłośnienia przez media problemu ochrony środowiska. Przy czym uznać można, że media przyczyniają się niewątpliwie do wzrostu świadomości zagrożeń środowiska naturalnego. Inna sprawa, że uznanie zanieczyszczenia środowiska jako zagrożenia społecznego może także odzwierciedlać popularność aktywności na rzecz środowiska Greta Thunberg, która dla wielu młodych osób stała się pokoleniowym autorytetem.

Wśród uczniów szkół ponadpodstawowych dominuje także przekonanie, że ochrona środowiska jest bardzo poważnym (24%) i poważnym (43%) problemem społecznym. Wysoki poziom świadomości odzwierciedla także znikomy wynik wskazujący, że jest to problem znikomy (4%) i nieistniejący (1%).



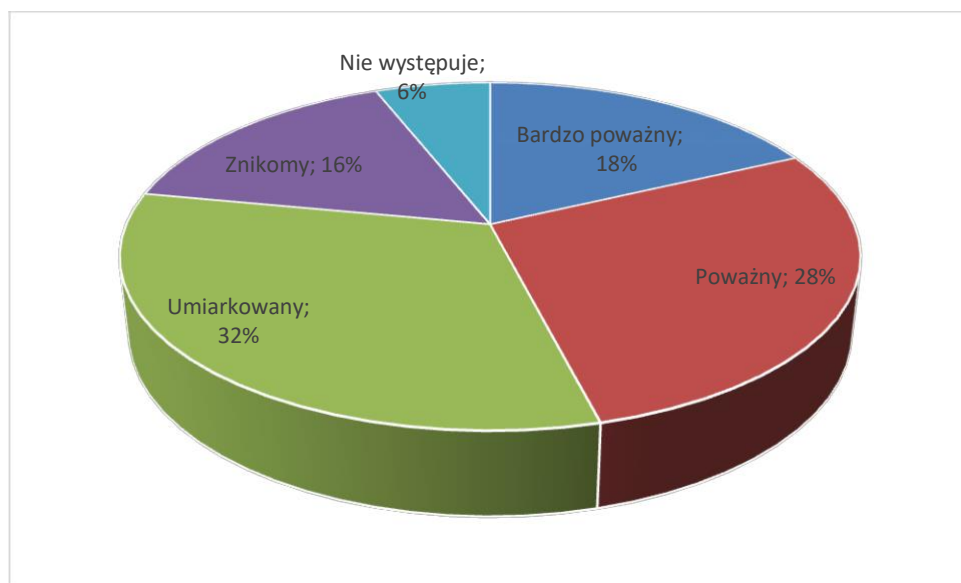
Zanieczyszczenie środowiska. Opracowanie własne na podstawie przeprowadzonych badań wśród uczniów szkół ponadpodstawowych



Zanieczyszczenie środowiska. Opracowanie własne na podstawie przeprowadzonych badań wśród osób dorosłych

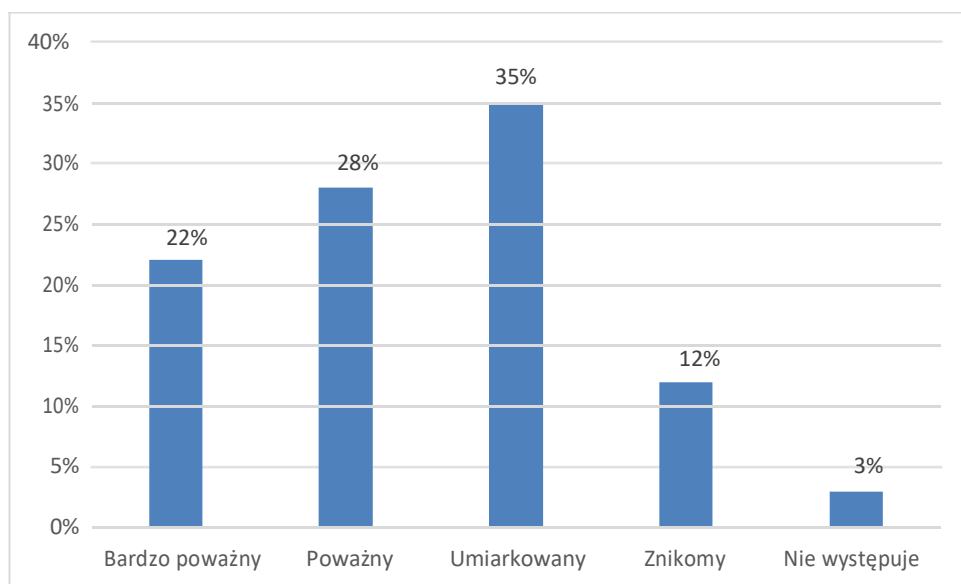
Tendencje te utrzymują się także w przypadku odpowiedzi uzyskanych od osób dorosłych. W tym wypadku 58% uważa, że jest to problem bardzo poważny (23%) i poważny (35%), a 38%, że występuje w stopniu umiarkowanym. Jednocześnie tylko 3% twierdzi, że jest to problem znikomy a dla 1% nie występuje on w ogóle.

Wśród wartości postmaterialnych, które uznaliśmy za istotne dla stylu życia znalazła się tolerancja. Dla 24% uczniów szkół podstawowych nie występuje (6%) brak tolerancji bądź występuje w stopniu znikomym (16%). Jednak dla 46% występuje w stopniu poważnym bądź bardzo poważnym, a dla 32% w stopniu umiarkowanym.



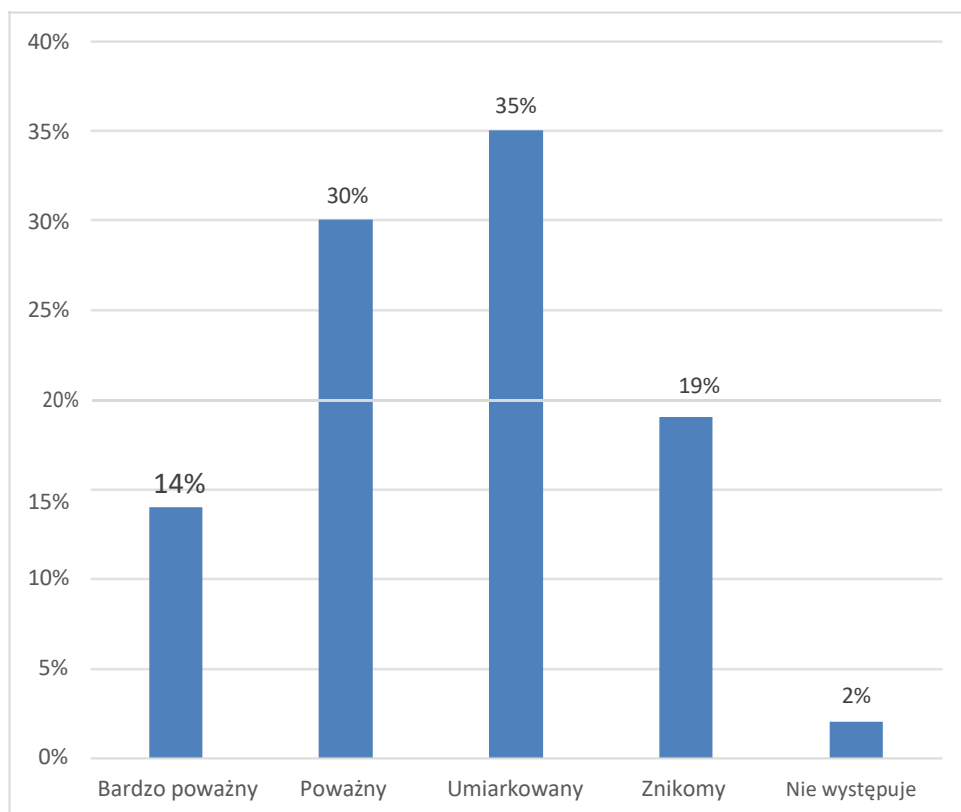
Brak tolerancji. Opracowanie własne na podstawie przeprowadzonych badań wśród uczniów szkół podstawowych

Wśród uczniów szkół ponadpodstawowych problem braku tolerancji pojawia się w stopniu umiarkowanym (35%). Jednak połowa respondentów uważa, że jest to bardzo poważny (22%) i poważny (28%) problem społeczny. Tylko 3% uznaje go za nieistniejący, a 12% za występujący w stopniu znikomym.



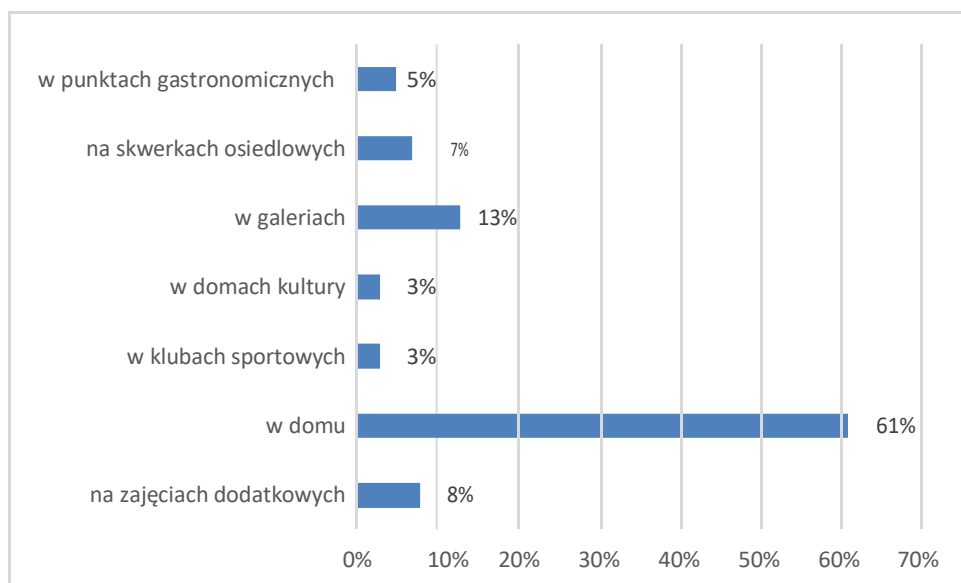
Brak tolerancji. Opracowanie własne na podstawie przeprowadzonych badań wśród uczniów szkół ponadpodstawowych

Również osoby dorosłe uznają, że występuje brak tolerancji jako problem społeczny. Aż 14% wskazuje, że jest to bardzo istotna kwestia a 30%, że jest istotna. Dla 35% brak tolerancji stanowi umiarkowany problem społeczny, a jednocześnie 19% twierdzi, że jest to problem znikomy, przy czym 2% uznało, że nie występuje w społeczności Konina w ogóle.



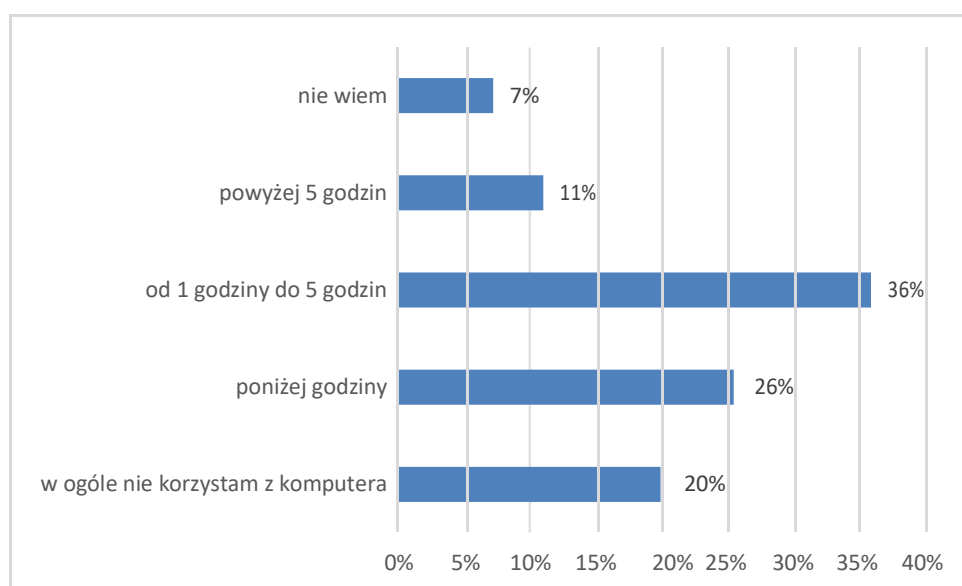
Brak tolerancji. Opracowanie własne na podstawie przeprowadzonych badań wśród dorosłych

W stylu życia podjęliśmy także próbę odpowiedzi na pytanie w jaki sposób młodzi koninianie spędzają wolny czas i ile czasu poświęcają na życie w sieci. Odpowiedzi na te pytania nie stanowiły zaskoczenia. Uczniowie szkół podstawowych wśród miejsc spędzania wolnego czasu najczęściej wskazują swój dom (61%). Jednak aż 25% spędza wolny czas poza domem w punktach gastronomicznych (5%), na skwerkach osiedlowych (7%) i w galeriach (13%). Tylko 14% wolny czas spędza na zajęciach dodatkowych (8%), w domach kultury (3%) i w klubach sportowych (3%).



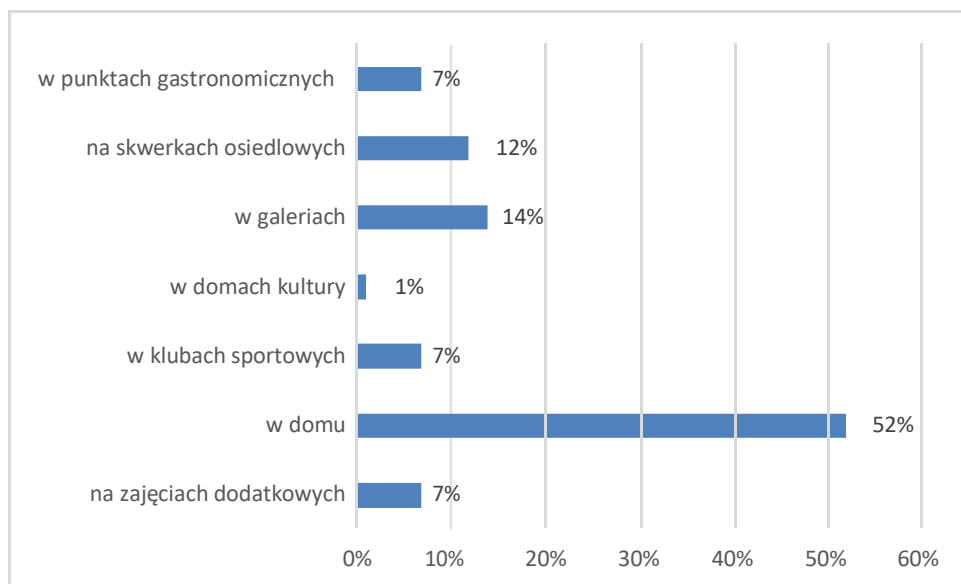
Gdzie zazwyczaj spędzasz wolny czas (po lekcjach i w weekendy). Opracowanie własne na podstawie przeprowadzonych badań wśród uczniów szkół podstawowych

Uzupełnieniem dla tych badań może być deklaracja uczniów szkół podstawowych dotycząca czasu spędzanego przed komputerem. Aż 36% deklaruje, że codziennie korzysta z komputera od 1 godziny do 5, a aż 7% nie wie ile czasu poświęca. Jednocześnie 11% respondentów ze szkół podstawowych korzysta z komputera więcej niż 5 godzin dziennie a 20% deklaruje, że w ogóle nie korzysta.



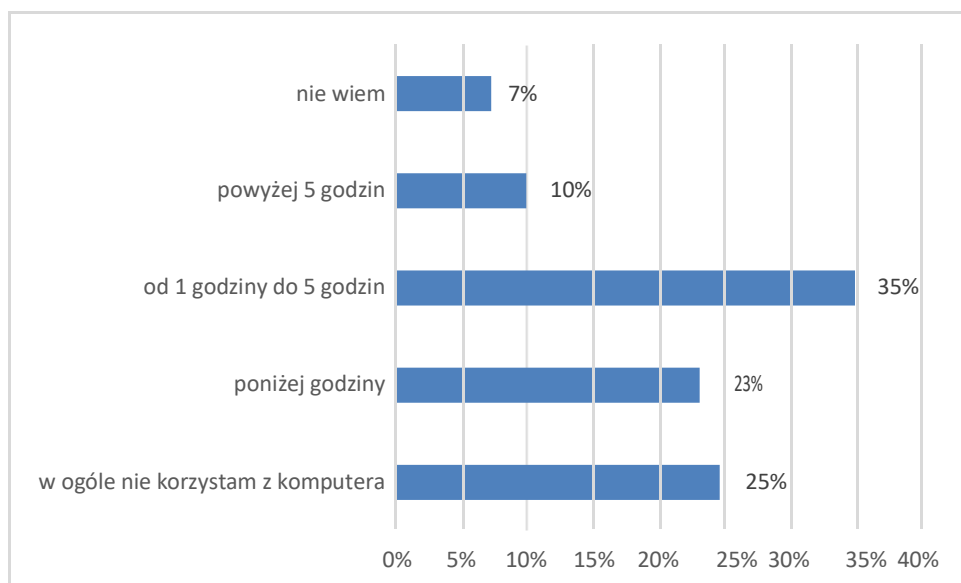
Ile czasu dziennie spędzasz przed komputerem? Opracowanie własne na podstawie przeprowadzonych badań wśród dzieci szkół podstawowych

Dla uczniów szkół ponadpodstawowych najbardziej powszechnym miejscem spędzania wolnego czasu jest dom rodzinny (52%), ale występują również inne deklaracje. Dla 33% miejsce spędzania wolnego czasu są: punkty gastronomiczne (7%), skwerki osiedlowe (12%) i galerie (14%). Jedynie 15% spędza wolny czas w domach kultury (1%), klubach sportowych (7%) i na zajęciach dodatkowych (7%).



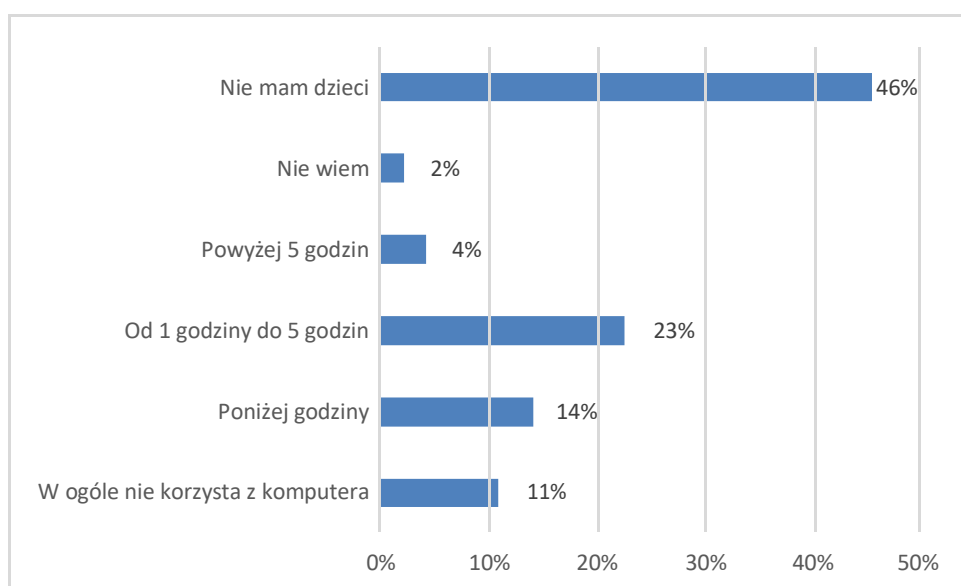
Gdzie zazwyczaj spędzasz wolny czas (po lekcjach i w weekendy). Opracowanie własne na podstawie przeprowadzonych badań wśród uczniów szkół ponadpodstawowych

Dlatego też nie są zaskoczeniem odpowiedzi na pytanie ile czasu spędzasz przed komputerem. Co prawda 25% zadeklarowało, że nie korzysta z komputera, ale jednocześnie występuje wysoki stopień prawdopodobieństwa, że zamiast komputera korzystają z telefonów komórkowych, które świetnie zastępują komputery. 35% określiło swój czas spędzany przed komputerem od 1 do 5 godzin, a 10% powyżej 5 godzin dziennie. 7% nie potrafi określić czasu, a 23% spędza poniżej godziny przed komputerem.



Ile czasu dziennie spędzasz przed komputerem? Opracowanie własne na podstawie przeprowadzonych badań wśród uczniów szkół ponadpodstawowych

Dorosłym respondentom zadaliśmy pytanie czy wiedzą ile czasu przed komputerem dziennie spędza ich dziecko. Spośród osób, które przyznały, że mają dziecko większość, bo 23% wskazało przedział czasowy od 1 godziny do 5 godzin. Powyżej 5 godzin określiło czas spędzania dziecka przed komputerem 2%, natomiast 11% stwierdziło, że dziecko w ogóle nie korzysta z komputera, a 14%, że korzysta poniżej jednej godziny dziennie.



Ile czasu dziennie spędza Pani/Pana dziecko przed komputerem? Opracowanie własne na podstawie przeprowadzonych badań wśród dorosłych

Uzależnienia

Analiza danych zastanych

Alkoholizm jest chorobą polegającą na utracie kontroli nad ilością spożywanego alkoholu etylowego. Tak, jak w przypadku innych uzależnień (na przykład narkomanii i hazardu) trudno jednoznacznie określić liczbę osób mających problem z alkoholem w Koninie. Związane to jest przede wszystkim z faktem, że alkoholicy muszą samodzielnie podjąć decyzję o leczeniu. Z badań przeprowadzonych w Koninie w latach 2016-2019 wynika, że alkohol pije: średnio raz w miesiącu - 5,8% badanych kobiet oraz 13,2% badanych mężczyzn; kilka razy w miesiącu - 4,8% kobiet oraz 14,2% mężczyzn; raz w tygodniu - 5% badanych kobiet i 14% badanych mężczyzn. Mężczyźni preferują napoje wysokoprocentowe (np. wódka) – 56,7% natomiast kobiety sięgają po wino – 46,8%. Najczęściej spożywanym napojem alkoholowym jest piwo. Sięga po nie 37,1% badanych koninianek i 53,3% badanych koninian. Z przeprowadzonych badań wynika też, że mieszkańcy Konina mają wysoką świadomość w zakresie tematyki związanej z definiowaniem alkoholizmu. I tak 65% badanych wskazało, że alkoholizm to utrata kontroli nad własnym życiem, 53,4%, że to choroba, 39,8%, że to problem z silną wolą. Warto zwrócić uwagę, że 15,5% badanych mówi o alkoholizmie jako o chorobie nieuleczalnej, zaś 13,6% określa, że jest to sposób życia. Różne są przyczyny sięgania po alkohol. Najczęściej to „chęć zapicia problemów” – 79,6% lub „chęć wyluzowania się” – 48,5%, „presja ze strony znajomych” – 35,9% oraz „brak możliwości alternatywnego spędzania wolnego czasu” – 34%.

Z pozyskanych danych z Urzędu Miasta Konina wynika, że leczenie w wyniku choroby alkoholowej w 2019 roku w Koninie podjęły 1202 osoby. W tym na Oddziale Uzależnień 75, na dwóch Dziennych Oddziałach Uzależnień 60 osób, a w Poradniach Leczenia Uzależnień 1067. Przy czym nastąpiły znaczące różnice w liczbie osób korzystających z pomocy w poradniach w porównaniu z rokiem 2017. Bowiem Poradnia Leczenia Uzależnień w 2017 r. leczyła 183 osoby uzależnione od alkoholu i 25 osób współuzależnionych), Oddział Leczenia Uzależnień w 2017 roku leczył 98 osób i Dzienny Oddział Terapii Uzależnień od Alkoholu w tym samym roku 29 osób.

Na Oddziałach Dziennych w 2017 r. z powodu uzależnienia od alkoholu leczyło się 548 osób oraz 153 osób współuzależnionych, a w Poradni Terapii Uzależnień MEDICA, oferującej pełen program terapii uzależnienia w 2017 roku leczyło się około 512 osób uzależnionych od alkoholu i 153 osoby współuzależnione. Te dane oczywiście należy traktować

szacunkowo bowiem obejmują one tylko osoby, które podjęły próbę wyleczenia z alkoholizmu.

Ważną rolę w profilaktyce uzależnień odgrywają grupy samopomocowe. Uzyskiwane tam wsparcie umożliwia lepsze funkcjonowanie w życiu i radzenie sobie z trudnymi sytuacjami. W Koninie prężnie działa ok. 11 grup wspólnot Anonimowych Alkoholików: „Przebudzenie” przy ul. Portowej 2, • „Rondo” przy ul. św. Maksymiliana Kolbego 2, • „Nadzieja” przy ul. Przemysłowej 21, • „Luz” przy ul. Przemysłowej 18, • „Dziupla” przy ul. Szeligowskiego 1, • „Przemienienie” przy ul. Przemysłowej 18, • „Pociejewo” przy ul. Wojska Polskiego 33, • „Wiara” przy ul. Maksymiliana Kolbego 2, • „Nowa Szansa” przy ul. Wyszyńskiego 1, • „Siódemka” przy ul. Portowej 2, • „Zdzisław” przy ul. Reformackiej.

W 2019 roku w ramach pomocy publicznej wsparcie finansowe uzyskało Konińskie Stowarzyszenie Abstynentów „Szansa” (jako jedyne w Koninie stowarzyszenie trzeźwościowe). Z przedstawionych danych wynika, że w Koninie istnieje dobrze rozwinięta sieć placówek oferujących pomoc osobom uzależnionym i współuzależnionym. Dlatego każdy, kto wyraża chęć leczenia się z nałogu łatwo może dotrzeć do wybranej placówki. Kolejnym organem ustawowo powołanym do pomocy osobom uzależnionym jest Gminna Komisja Rozwiązywania Problemów Alkoholowych. Celem jej działalności jest przede wszystkim zwiększanie dostępności pomocy terapeutycznej i rehabilitacyjnej dla osób uzależnionych i zagrożonych uzależnieniem, udzielanie rodzinom, w których występują problemy uzależnień, pomocy psychospołecznej i prawnej, a w szczególności ochrony przed przemocą w rodzinie, prowadzenie profilaktycznej działalności informacyjnej i edukacyjnej w zakresie rozwiązywania problemów alkoholowych, w szczególności dla dzieci i młodzieży, wspomaganie działalności instytucji, stowarzyszeń i osób fizycznych, służącej rozwiązywaniu problemów alkoholowych, podejmowanie interwencji w związku z naruszeniem przepisów określonych w art. 13 i 15 ustawy z dnia 26.10.1982 o wychowaniu w trzeźwości i przeciwdziałaniu alkoholizmowi oraz występowanie przed sądem w roli oskarżyciela publicznego.

Program Profilaktyki i Rozwiązywania Problemów Alkoholowych dla miasta Konina na rok 2019 został wsparty kwotą 1.859.564,43 zł głównie na: prowadzenie 22 placówek wsparcia dziennego (9 świetlic środowiskowych, – 7 środowiskowych ognisk wychowawczych, 6 świetlic socjoterapeutycznych), realizację w szkołach rekomendowanych programów profilaktycznych, – organizację wypoczynku zimowego i letniego dla dzieci z rodzin

dysfunkcyjnych, realizację programu zapobiegania i przeciwdziałania przemocy w rodzinie, prowadzenie Klubu Abstynenta, realizację programu pomocy żywnościowej dla rodzin dysfunkcyjnych, prowadzenie młodzieżowej grupy liderów PAT, organizację koncertów połączonych z konferencją dla osób uzależnionych w ramach projektu „Trzeźwienie przez kulturę”, realizację zadań prowadzonych przez Komisję Rozwiązywania Problemów Alkoholowych.

Również narkomania jest chorobą, która może zostać zaleczona tylko wówczas, gdy sam zainteresowany podejmie taką decyzję. Dlatego bardzo trudno stwierdzić, ile osób w Koninie jest uzależnionych od narkotyków. Jak wskazuje się w *Raporcie z realizacji programu przeciwdziałania narkomanii dla miasta Konina za rok 2019*, w analizowanym roku, w dwóch poradniach leczenia uzależnień leczyło się około 524 osób uzależnionych od środków psychoaktywnych, trzecia poradnia nie prowadzi tak szczegółowej statystyki. Zdecydowaną większość stanowią w tej grupie osoby z uzależnieniami krzyżowymi (od dwóch i więcej środków) w mniejszości – jak wynika z obserwacji pracowników poradni – są osoby uzależnione wyłącznie od narkotyków. Np. w Poradni Terapii Uzależnienia od Substancji Psychoaktywnych z narkotykowego uzależnienia leczyło się w 2019 roku 14 osób. Leczenie stacjonarne przynosi niewątpliwie korzyści w przypadku gdy dotychczasowe formy pomocy nie odniosły skutku. Czas leczenia wynosi wtedy od 3 do 24 miesięcy. Dominują jednak programy dwunastomiesięczne. W Koninie w 2019 r. w obu Dziennych Oddziałach Leczenia Uzależnień leczyły się 44 osoby, a w Oddziale Leczenia Uzależnień - 22 osoby uzależnione od narkotyków. Biorąc te dane pod uwagę podkreślić jednak należy, że są to dane niepełne, bowiem nie dają całościowego obrazu problemu: z funkcjonujących trzech poradni, tylko dwie prowadzą statystyki, a dodatkowo objęte są w nich leczeniem nie tylko osoby uzależnione od narkotyków, ale także od innych środków psychoaktywnych.

Szczególne znaczenie należy przypisać profilaktyce narkomanii wśród dzieci i młodzieży. W 2019 roku kontynuowano w związku z tym działania zmierzające do podnoszenia świadomości dzieci i młodzieży dotyczących uzależnienia od narkotyków. Dlatego prowadzone były zajęcia psychoaktywne, w których uczestniczyło w sumie 70 osób.

. Tematyka spotkań obejmowała między innymi następujące obszary:

- Zajęcia „Spójrz Inaczej – działaj bezpiecznie” – rodzice (4 spotkania);
- Zajęcia „Spójrz Inaczej – działaj bezpiecznie” – dzieci i młodzież (8 spotkań);

- Zajęcia edukacyjno – informacyjne z zakresu profilaktyki uzależnień od narkotyków dla młodzieży i dzieci (6 spotkań);
- Formy pomocy dla osób uzależnionych i ich rodzin – dzieci i młodzież (1 spotkanie);
- Kiedy zażywanie staje się uzależnieniem – dzieci i młodzież (1 spotkanie);
- Dopalacz – nowe substancje psychoaktywne i ryzyko związane z ich zażywaniem (1 spotkanie);
- Rodzaje narkotyków i ich wpływ na organizm. Ryzyko zachorowań na AIDS i HIV – dzieci i młodzież (1 spotkanie);
- Warsztaty psychoedukacyjne – asertywność – dzieci i młodzież (2 spotkania).

Stowarzyszenie Integracji Społecznej „RAZEM” zrealizowało kolejną edycję programu profilaktycznego pod nazwą „Szkolna Interwencja Profilaktyczna”. Był to program dofinansowany przez Urząd Miasta w Koninie oraz bardzo dobrze oceniany zarówno przez pedagogów szkolnych, nauczycieli, jak i rodziców oraz uczniów. Jego celem jest zwiększenie kompetencji nauczycieli podejmujących działania profilaktyczne i interwencyjne wobec uczniów sięgających po substancje psychoaktywne, a co się z tym wiąże ograniczenie skali używania tych substancji przez uczniów oraz poprawa funkcjonowania młodych ludzi w szkole. W jego zakresie prowadzono szkolenia dla pedagogów szkolnych, nauczycieli, spotkania profilaktyczne z uczniami szkół ponadpodstawowych, a także zorganizowano dyżury specjalistów uzależnień, z których skorzystało 19 rodziców.

W Pogotowiu Opiekuńczym w Koninie wykorzystany został program Program Przeciwdziałania Przyjmowaniu Substancji Uzależniających przez Uczniów „Unplugged” opracowany został w ramach międzynarodowego programu EU-Drug Abuse Prevention (EU DAP) finansowanego przez Komisję Europejską. W zajęciach cyklicznie uczestniczyło 9 osób. Ponadto prowadzone były spotkania indywidualne z dziećmi i młodzieżą w placówce. Tematyka tych zajęć obejmowała:

- postrzeganie siebie i rozumienie swoich uczuć,
- podejmowanie decyzji – rozwiązywanie problemów i konfliktów,
- substancje psychoaktywne, dlaczego sięga po nie młodzież,
- zdrowy styl życia,
- rodzaje narkotyków i ich wpływ na organizm, ryzyko zachorowań na AIDS i HIV,

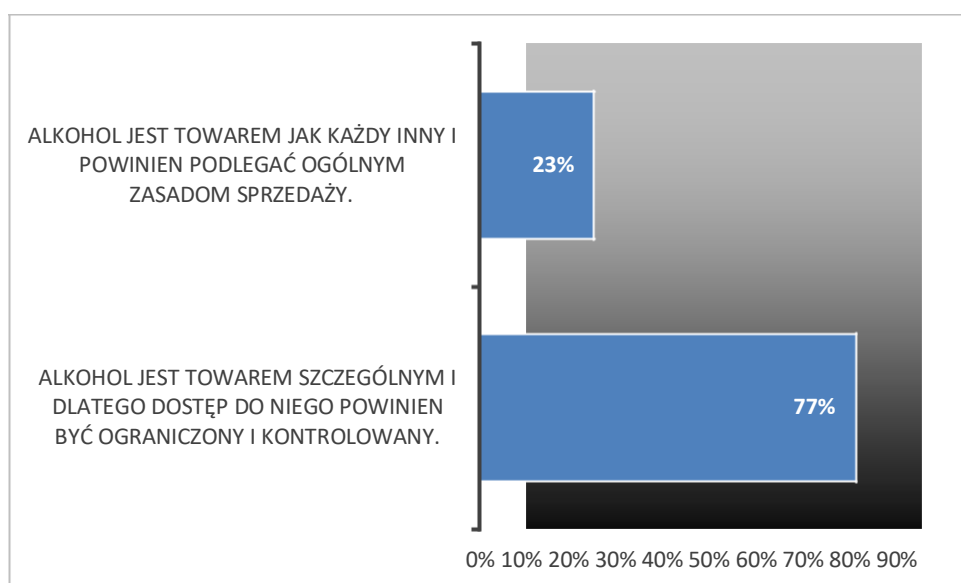
- dopalacze – nowe substancje psychoaktywne i ryzyko związane z ich zażywaniem,
- kiedy zażywanie staje się uzależnieniem, objawy uzależnienia,
- formy pomocy dla osób uzależnionych i ich rodzin.

To tylko ułamek działań podejmowanych w Koninie w celu przeciwdziałania narkomanii, jak wynika z przeprowadzonych przez nas badań są one dość skuteczne. Wskazują na to uzyskane dane empiryczne zaprezentowane poniżej.

Wyniki badań

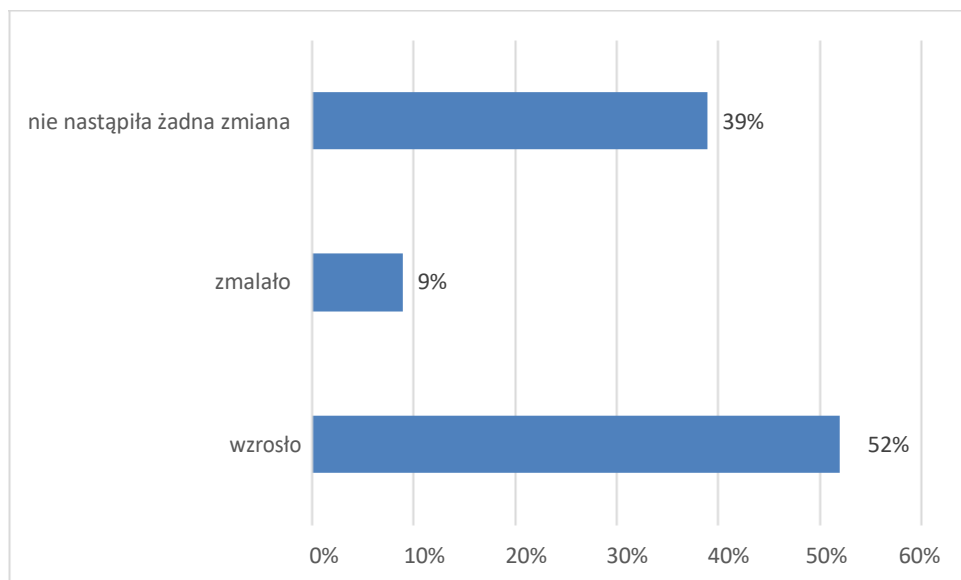
Alkoholizm

Zdecydowana większość naszych respondentów ze szkół podstawowych uważa, że alkohol jest towarem szczególnym i dlatego jego sprzedaż powinna być ograniczona i kontrolowana (77%). W mniejszości są ci, którzy uznają alkohol za towar, jak każdy inny (23%). Daje nam to obraz świadomości wśród dzieci wyjątkowości alkoholu – pozostaje jednak pytanie czy jest on wyjątkowy poprzez swoje pozytywne czy też negatywne oddziaływanie. Odpowiedzi na kolejne pytania pozwalają na stwierdzenie, że jest to poziom świadomości dotyczący negatywnych skutków oddziaływania alkoholu na jednostkę, jednak przy zachowaniu pewnego stopnia relatywizacji problemu, o czym dalej.



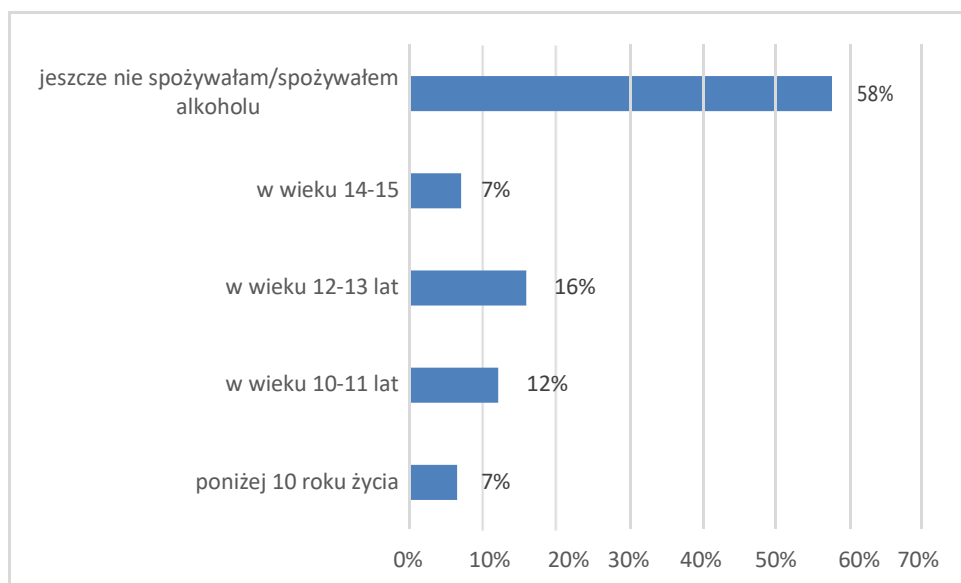
Alkohol jako towar. Opracowanie własne na podstawie przeprowadzonych badań wśród uczniów szkół podstawowych

Jednocześnie zauważa się wzrost spożycia alkoholu w ostatnich latach w środowiskach, w których przebywają badane osoby. I tak 39% nie zauważyło zmiany w ilości spożywanego alkoholu, 9% uważa, że ta ilość zmalała ale aż 52% wskazuje na znaczny wzrost spożycia alkoholu w swoim środowisku.



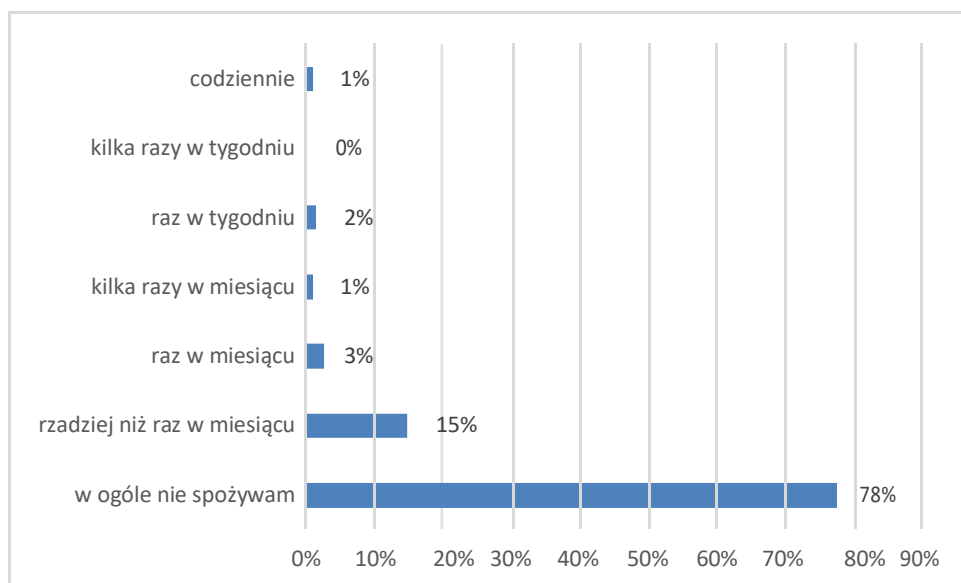
Zdanie na temat wzrostu spożywanego alkoholu. Opracowanie własne na podstawie przeprowadzonych badań wśród uczniów szkół podstawowych

Warto w tym miejscu podkreślić, że zdecydowana większość spośród badanych uczniów szkół podstawowych w Koninie nie miała jeszcze żadnych doświadczeń związanych ze spożywaniem alkoholu. Wyniki odpowiedzi na pytanie „kiedy pierwszy raz sięgnęłaś/sięgnąłeś po alkohol” są dość optymistyczne: 58% nie spożywało jeszcze alkoholu, a 7% doświadczyło spożycia przed 10 rokiem życia. Natomiast 35% w wieku 10-15 lat.



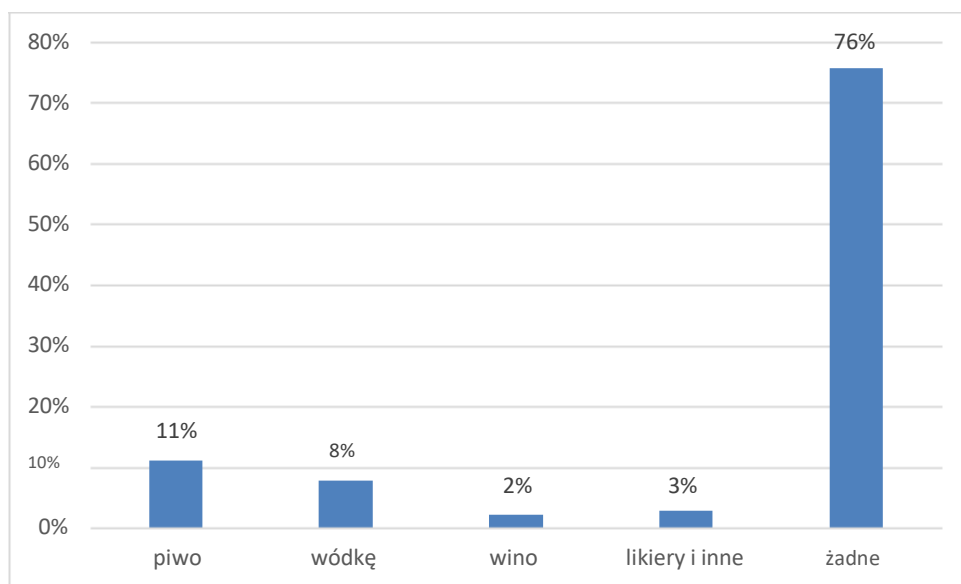
Kiedy pierwszy raz sięgnęłaś/sięgnąłeś po alkohol? Opracowanie własne na podstawie przeprowadzonych badań wśród uczniów szkół podstawowych

Przy czym tych, którzy przyznali w ankietach, że mają doświadczenie związane ze spożywaniem alkoholu, przynajmniej częściowo można potraktować, jak osoby, które chciały „jedynie spróbować”, bowiem 78% respondentów tej grupy wiekowej wskazuje, że w ogóle nie spożywa alkoholu, a jedynie 1% przyznaje, że spożywa go codziennie. Oczywiście ostatni wynik może być alarmujący, szczególnie, że odpowiedziały w ten sposób dzieci w wieku 13-15 lat. Jednak nie jest wykluczone, że tak udzielona odpowiedź miała być tylko i wyłącznie formą gry z dorosłymi, a codzienne spożycie alkoholu jest fikcją.



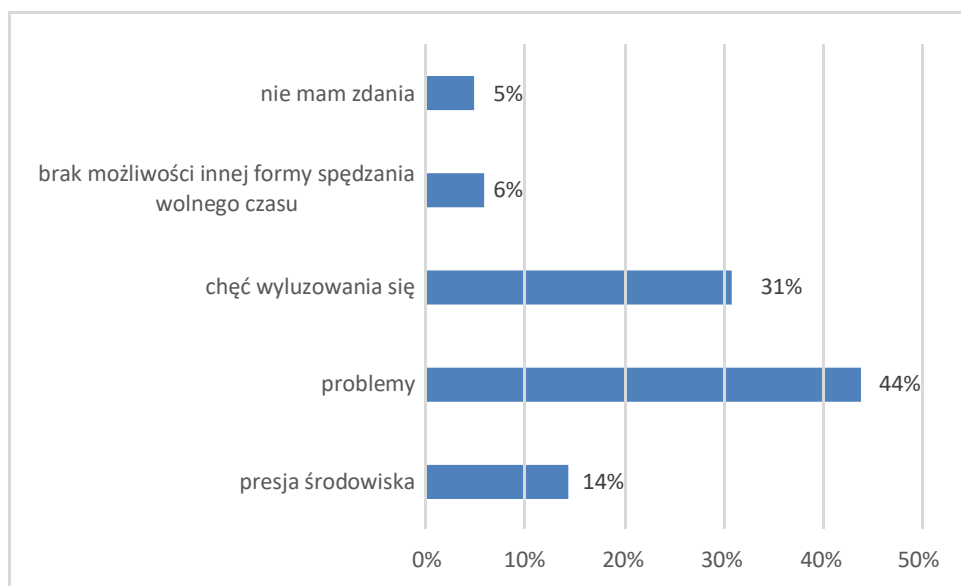
Jak często spożywasz alkohol? Opracowanie własne na podstawie przeprowadzonych badań wśród uczniów szkół podstawowych

Potwierdzeniem tej hipotezy mogą być odpowiedzi na kolejne pytanie: jaki alkohol spożywasz najczęściej? Na odpowiedź „żadnego” wskazało 76% respondentów, a 24% wskazało piwo, wódkę, wino, likiery i inne. Przy czym w tej grupie najbardziej popularnym alkoholem jest piwo, co może być związane z ogólnie przyjętą narracją, że „piwo to nie alkohol”, co stanowi odzwierciedlenie podniesienia tolerancji społecznej dla spożywania tego typu alkoholu.



Jaki alkohol spożywasz najczęściej? Opracowanie własne na podstawie przeprowadzonych badań wśród uczniów szkół podstawowych

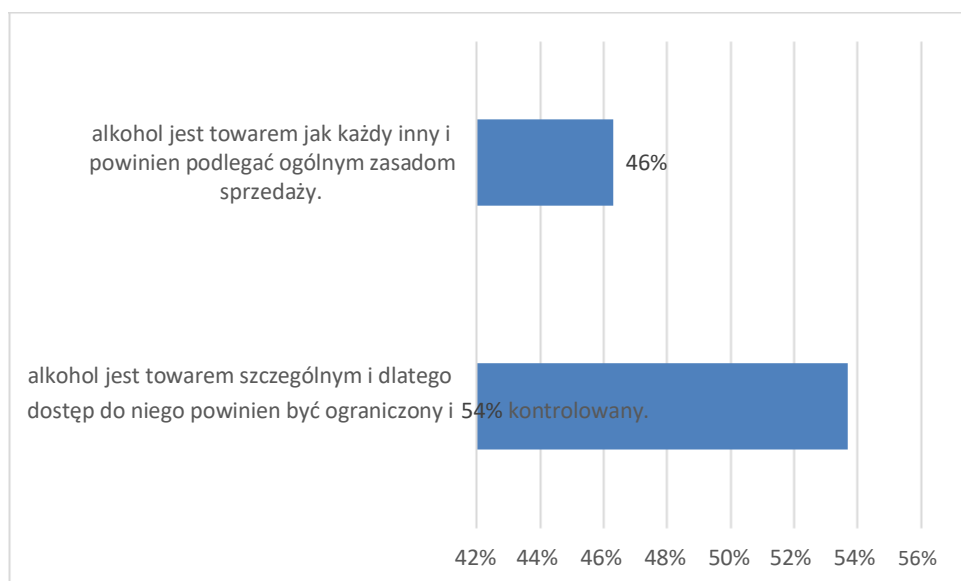
Według 44% przyczyną sięgania po alkohol są problemy, a dla 31% chęć wyluzowania się. Nie bez znaczenia dla przyczyn spożywania alkoholu jest także presja środowiska. Jedynie 6% uznało, że alkohol jest formą spędzania wolnego czasu, a 5% nie miało zdania. Zatem postrzeganie spożywania alkoholu wiąże się przede wszystkim z brakiem możliwości poradzenia sobie z problemami czy też sytuacjami społecznymi. Stanowi formę relaksu. Takie postrzeganie roli alkoholu w życiu jednostki powinno być przede wszystkim sygnałem braku możliwości wśród młodych osób rozwiązania swoich problemów, czy też z brakiem możliwości zwrócenia się do najbliższych czy też odpowiednich instytucji z własnymi problemami. Dlatego też kluczowe w tym zakresie powinno być stworzenie możliwości warsztatów z zakresu komunikowania czy też budowania relacji interpersonalnych. Nie bez znaczenia jest także obecność w toku nauczania zajęć z kreatywności.



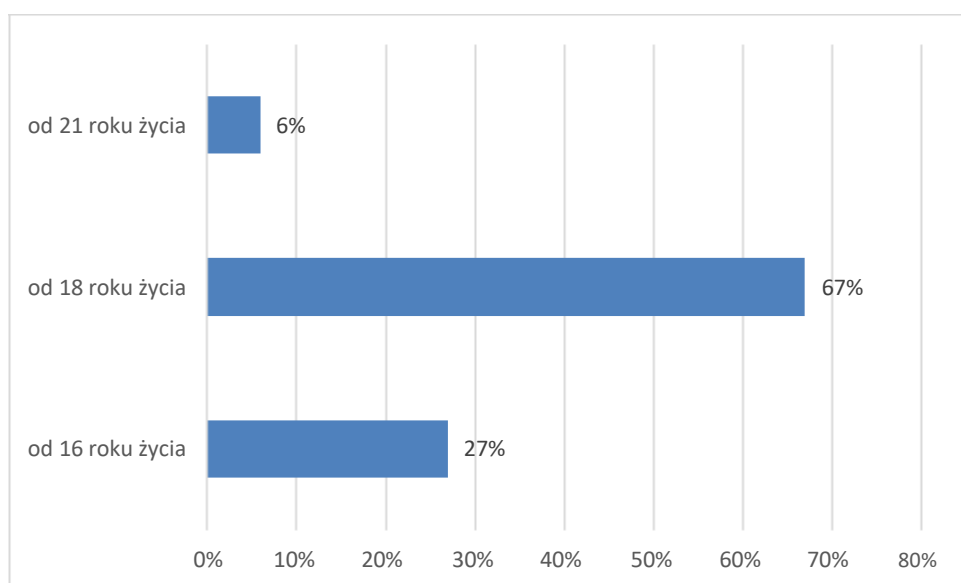
Co Twoim zdaniem jest przyczyną sięgania ludzi po alkohol? Opracowanie własne na podstawie przeprowadzonych badań wśród uczniów szkół podstawowych

Jedynie dla 19% badanych dzieci ze szkół podstawowych osoby spożywające alkohol stanowią zagrożenie środowiskowe. Aż 49% uznaje, że nie stanowią one zagrożenia, ale 32% odpowiedziało „nie wiem”.

Dla ponad 50% uczniów szkół ponadpodstawowych alkohol jest towarem wyjątkowym, dlatego też nie powinien być traktowany jak inne. Co prawda 46% uważa, że powinien być sprzedawany jak każdy inny towar, jednak jednocześnie znaczna część naszych respondentów ze szkół ponadpodstawowych uznaje obowiązujące prawo ograniczające zakup alkoholu od 18. roku życia za zasadne (67%). Przy czym 27% uważa, że należy obniżyć wiek do 16 lat, a 6%, że należy go podwyższyć do lat 21.

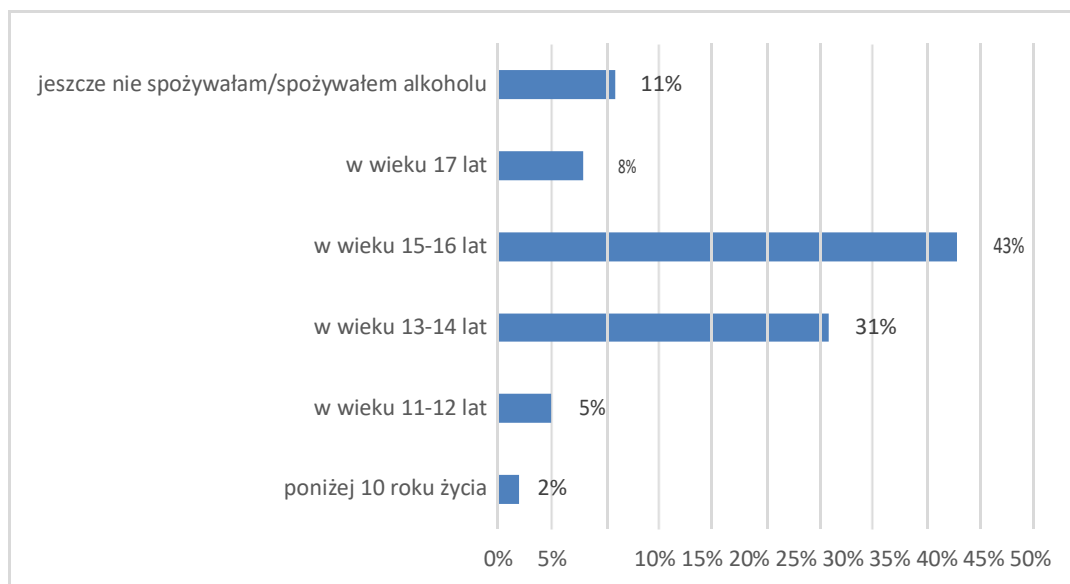


Opracowanie własne na podstawie przeprowadzonych badań wśród uczniów szkół ponadpodstawowych



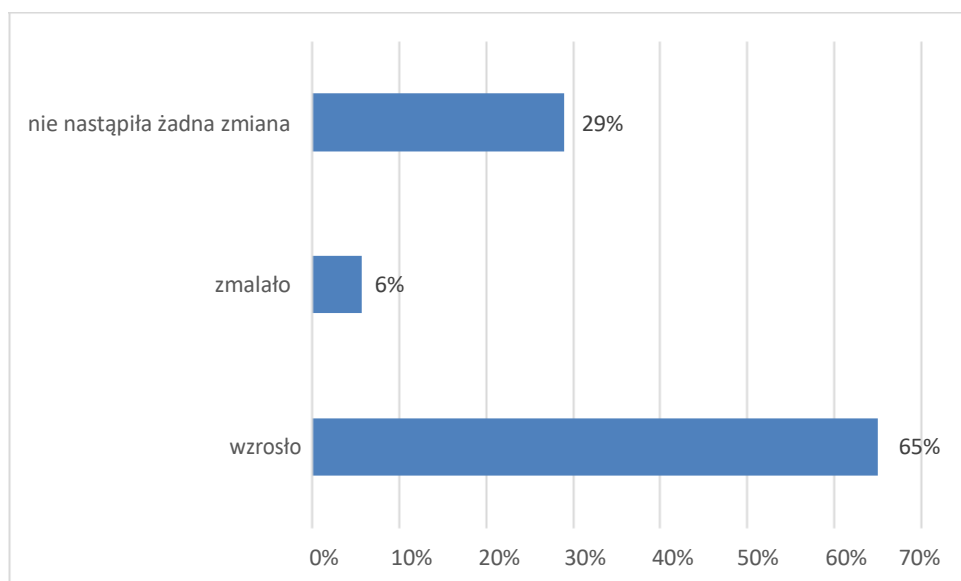
Od jakiego wieku powinno się mieć prawo zakupu alkoholu? Opracowanie własne na podstawie przeprowadzonych badań wśród uczniów szkół ponadpodstawowych

Warto przytoczyć w tym miejscu wyniki badania dotyczącego pierwszej konsumpcji alkoholu. Najwięcej spośród naszych respondentów przyznało, że po raz pierwszy spożywało alkohol w wieku 15-16 lat (43%), w wieku 10-13 lat sięgnęło po niego 38% (w wieku 13-14 lat 31%, w wieku 11-12 lat 5% i poniżej 10 roku życia 2%). Jedynie 11% nie spożywało jeszcze alkoholu, a 8% przyznało, że sięgnęło po niego w wieku 17 lat.



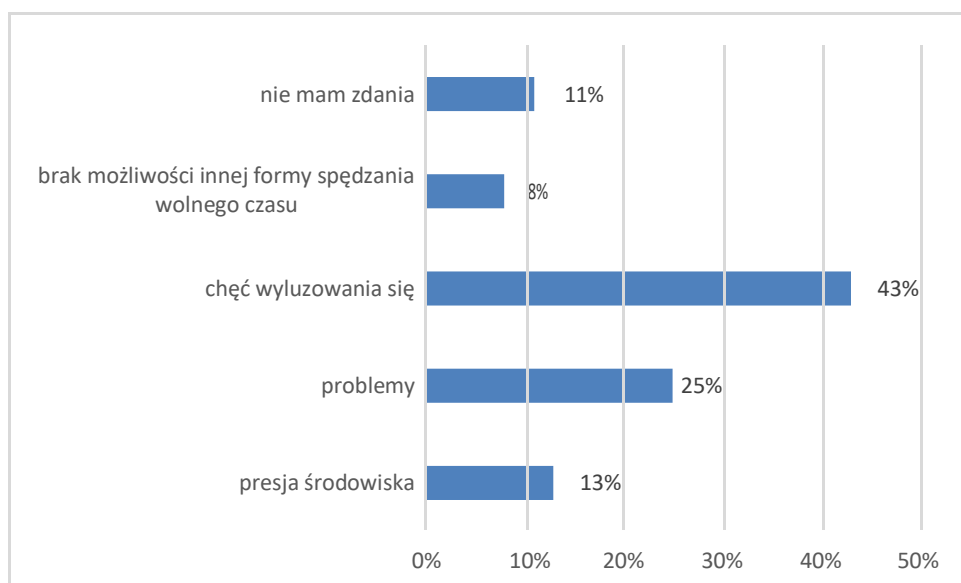
Kiedy pierwszy raz sięgnęłaś/sięgnąłeś po alkohol? Opracowanie własne na podstawie przeprowadzonych badań wśród uczniów szkół ponadpodstawowych

Uczniowie szkół ponadpodstawowych zauważyli także, że w ostatnich latach spożycie alkoholu wzrosło w środowisku, w którym przebywają (65%). Według oceny 6% zmalało, a dla 29% nie nastąpiła w tym zakresie żadna istotna zmiana.



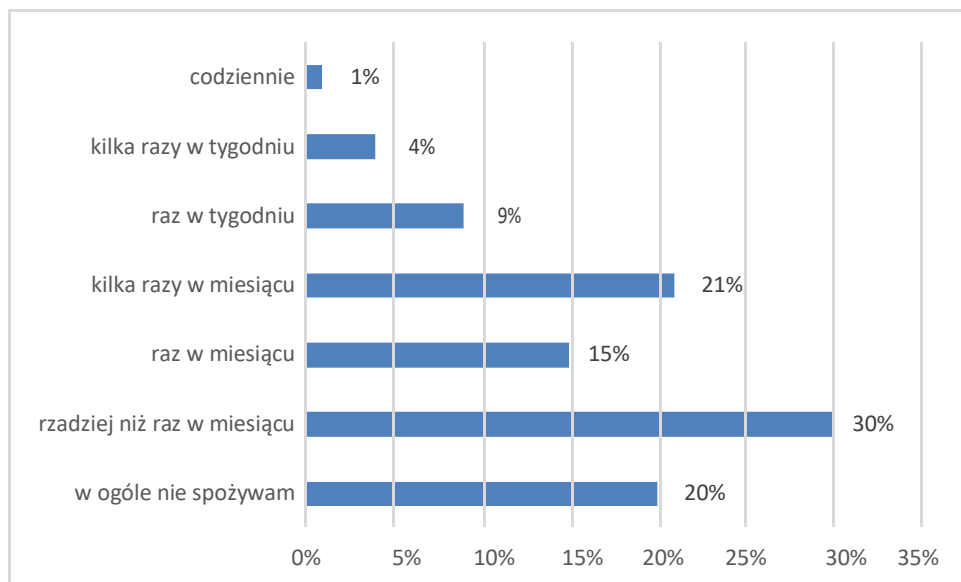
Opracowanie własne na podstawie przeprowadzonych badań wśród uczniów szkół ponadpodstawowych

Można zauważyć, że w tej grupie wiekowej nastąpiła zmiana postrzegania przyczyn sięgania po alkohol. Może to być związane z osobistymi doświadczeniami związanymi z powodem spożywania alkoholu. Bowiem dla 43% przyczyną jest „chęć wyluzowania się”, a dla 25% „problemy”. Aż 8% przyznaje, że nie ma inne formy spędzania wolnego czasu, dla 13% jest to związane z presją środowiska a 11% nie ma na ten temat zdania.



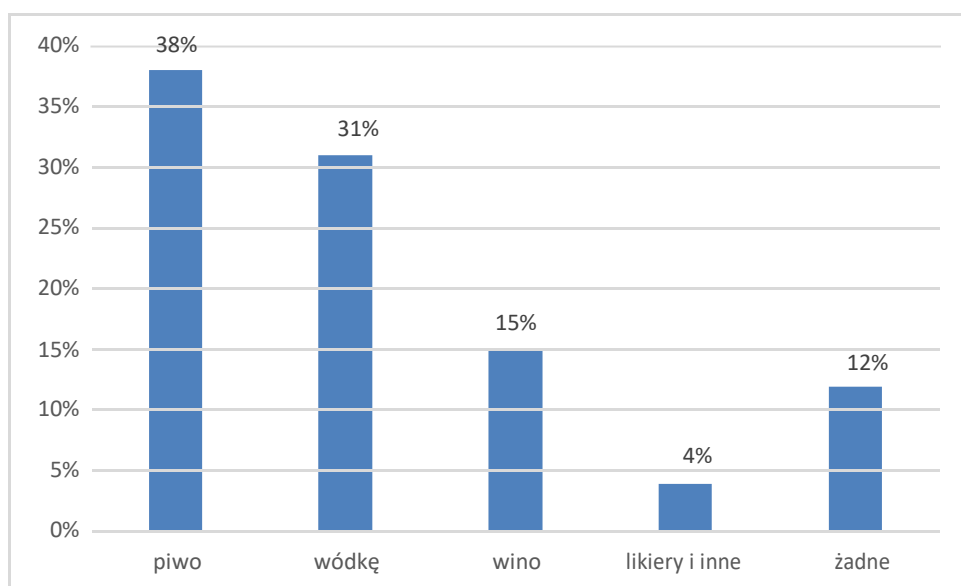
Co Twoim zdaniem jest przyczyną sięgania ludzi po alkohol? Opracowanie własne na podstawie przeprowadzonych badań wśród uczniów szkół ponadpodstawowych

Przy czym 30% spożywa alkohol rzadziej niż raz w miesiącu, a 21% kilka razy w miesiącu. Niepokojące mogą być deklaracje młodzieży wskazujące na spożywanie alkoholu częściej: 1% codziennie, 4% kilka razy w tygodniu a 9% raz w tygodniu. Dla równowagi 20% nie przyznaje się w ogóle do spożywania alkoholu.



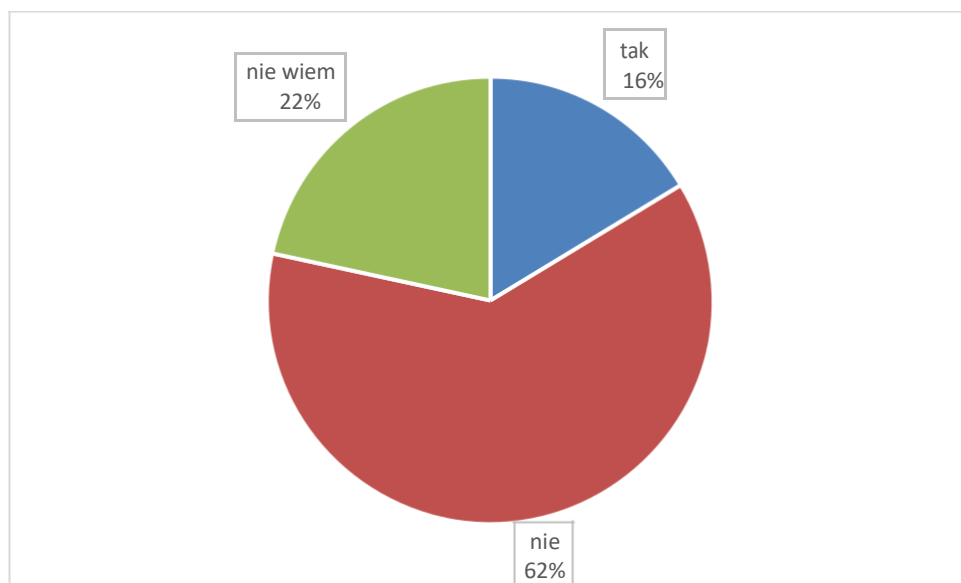
Jak często spożywasz alkohol? Opracowanie własne na podstawie przeprowadzonych badań wśród uczniów szkół ponadpodstawowych

Wśród spożywanych trunków największą popularnością cieszy się piwo (38%) i wódka (31%). Zdecydowanie mniejszym zainteresowaniem cieszy się wino (15%) oraz likiery (4%). Po żadne alkohole nie sięga 12% ankietowanych.



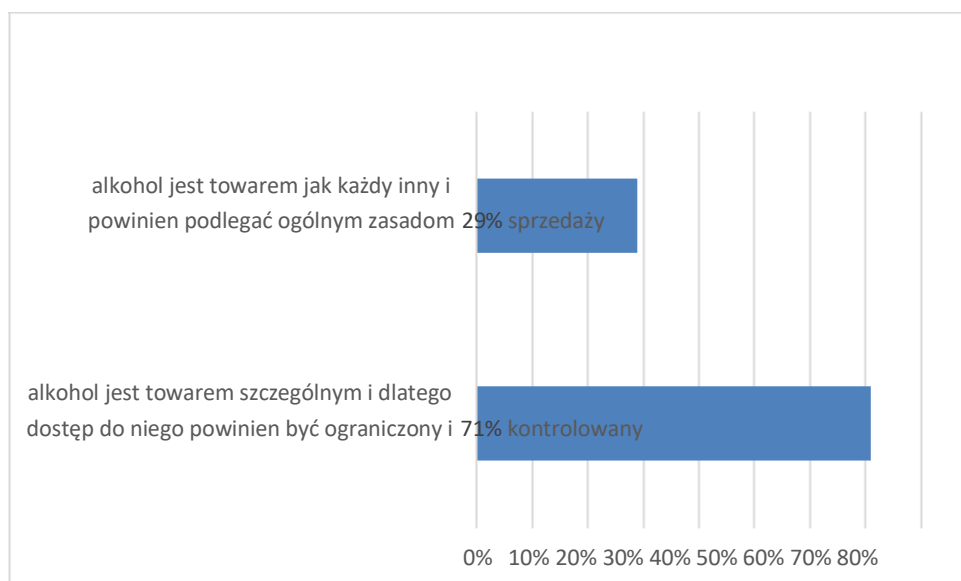
Jaki alkohol spożywasz najczęściej? Opracowanie własne na podstawie przeprowadzonych badań wśród uczniów szkół ponadpodstawowych

Alkohol nie jest powszechnie uznawany za źródło niosące zagrożenie przez osoby spożywające go. Aż 62% uważa, że osoby pijące nie stanowią zagrożenia, a jedynie 10% uważa ich za groźnych. Dla 22% nie jest to istotne.



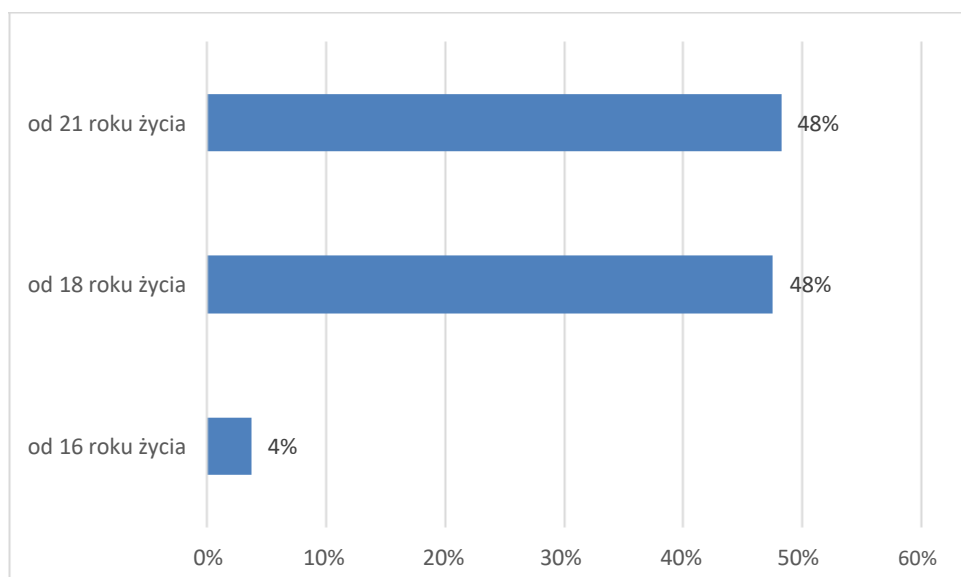
Czy osoby spożywające alkohol w Twoim środowisku stanowią zagrożenie? Opracowanie własne na podstawie przeprowadzonych badań wśród uczniów szkół ponadpodstawowych

Dla 71% dorosłych koninian alkohol jest towarem szczególnym i tym samym dostęp do niego powinien być ograniczony i kontrolowany. Tylko 29% jest odmiennego zdania, uważając go za towar, jak każdy inny.



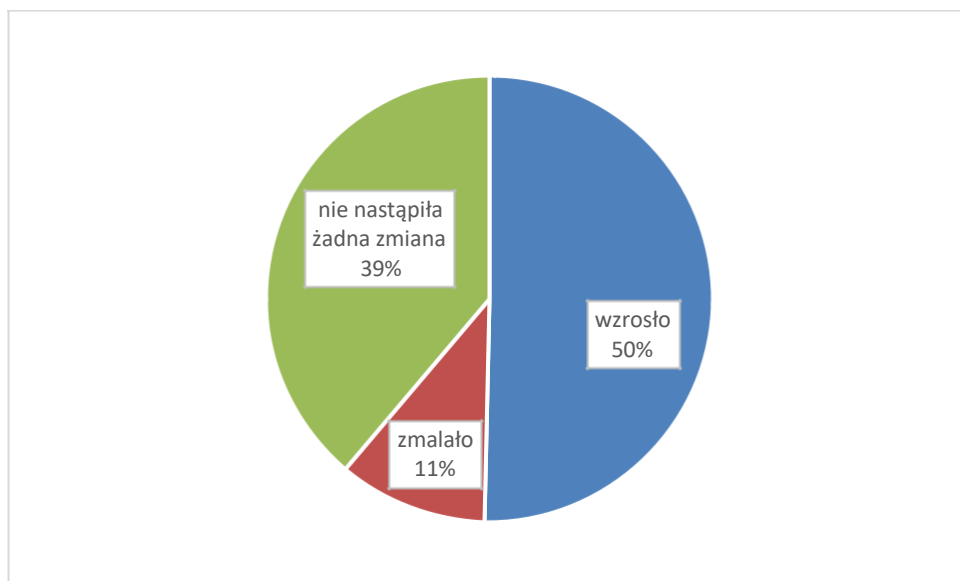
Opracowanie własne na podstawie przeprowadzonych badań wśród dorosłych

Jednocześnie dorośli mieszkańcy Konina przyjmują dość konserwatywną postawę wskazując, że alkohol powinien być sprzedawany osobom powyżej 21 roku życia (48%) lub powyżej 18 roku życia (również 48%). Tylko 2% naszych respondentów w tym przedziale wiekowym stwierdziło, że prawo zakupu alkoholu powinny mieć osoby powyżej 16 roku życia.



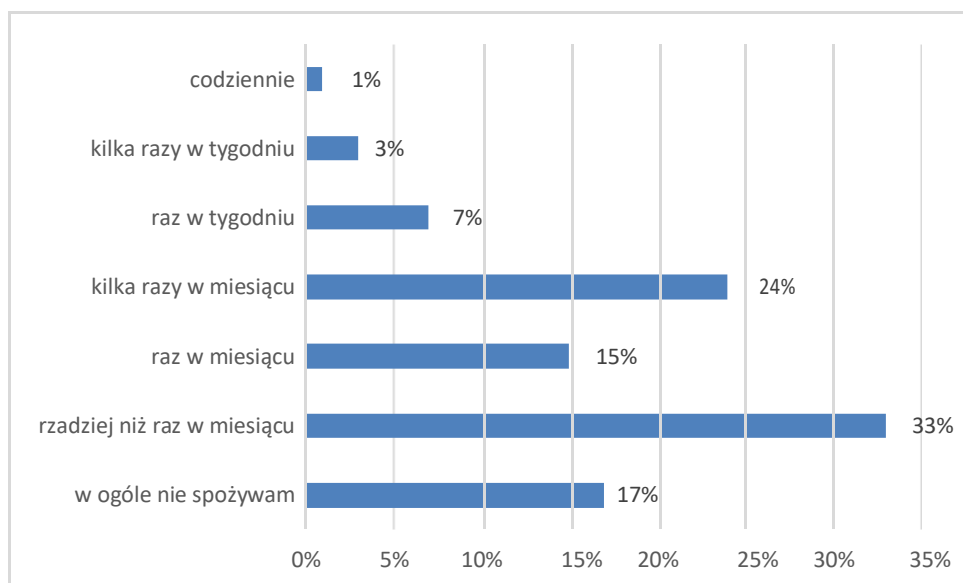
Od jakiego wieku powinno się mieć prawo zakupu alkoholu? Opracowanie własne na podstawie przeprowadzonych badań wśród dorosłych

Dla 50% naszych respondentów nastąpił wzrost spożycia alkoholu w środowisku, w którym przebywają. 11% zauważyło spadek spożycia a 39% nie zarejestrowało żadnej zmiany w tym zakresie.



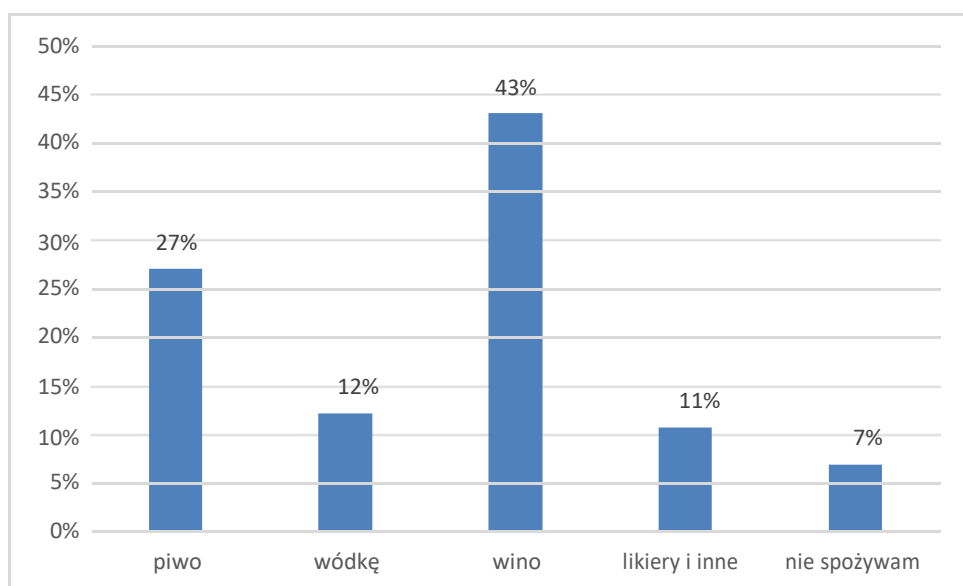
Opracowanie własne na podstawie przeprowadzonych badań wśród dorosłych

Koresponduje to ze wskaźnikami, które uzyskaliśmy w konsekwencji odpowiedzi na pytanie: jak często spożywa Pani/Pan alkohol? Aż 50% uznało, że nie spożywa w ogóle alkoholu (17%) lub spożywa go rzadziej niż raz w miesiącu (33%). Do codziennego spożywania alkoholu przyznało się 1% dorosłych respondentów, a do kilku razy w tygodniu 3%. Kilka razy w miesiącu alkohol spożywa 24% badanych osób, raz w tygodniu 7%, a raz w miesiącu 15%.



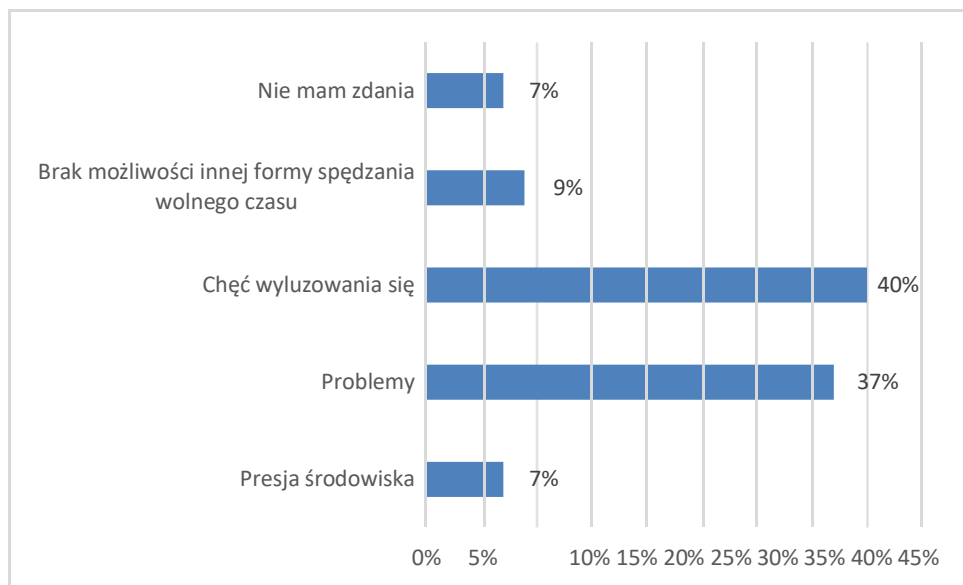
Jak często spożywa Pani/Pan alkohol? Opracowanie własne na podstawie przeprowadzonych badań wśród dorosłych

Spośród wymienionych przez nas w badaniu trunków najczęściej nasi respondenci sięgają po wino (43%) i piwo (27%). Wódkę najczęściej spożywa 12%, a likiery i inne 11%. Przy czym w tym pytaniu 7% stwierdziło, że nie spożywa. Ten wynik nie jest zbieżny z wynikiem uzyskanym w innym pytaniu, dlatego można przypuszczać, że albo nasi respondenci nie znaleźli w spisie trunku, który spożywają, albo jeden z tych wyników jest fałszywie zawyżony bądź zaniżony.



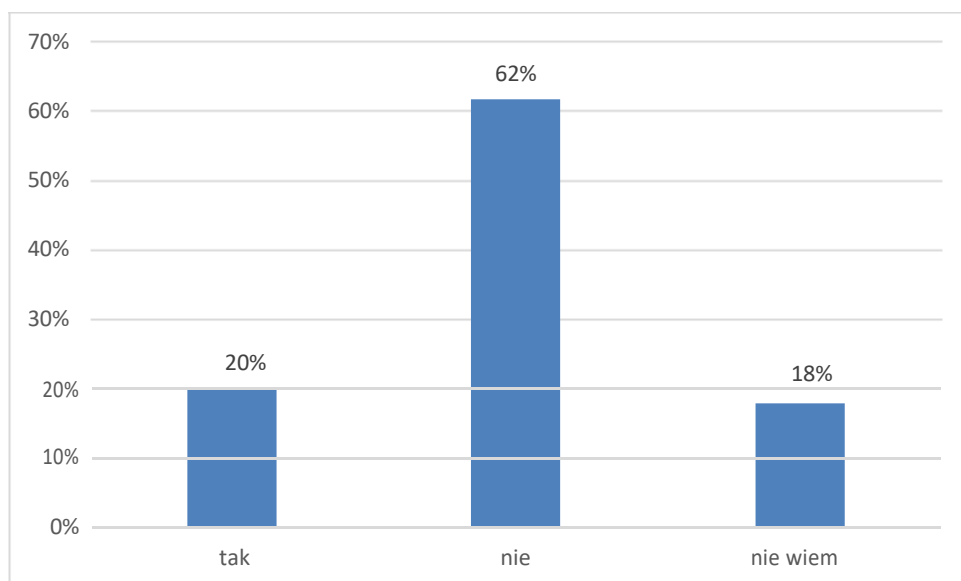
Jaki alkohol spożywa Pani/Pan? Opracowanie własne na podstawie przeprowadzonych badań wśród dorosłych

Dorośli respondenci z Konina wskazują, że najczęstszą przyczyną sięgania po alkohol jest chęć wyluzowania się (40%), co jest zbieżne z wynikami uzyskanymi wśród uczniów szkół ponadpodstawowych. Dla 37% główną przyczynę stanowią problemy, a dla 9% brak możliwości innego spędzania wolnego czasu. Przy czym 7% wskazuje presję środowiska i tyle samo w tym zakresie nie ma zdania.



Co Pani/Pana zdaniem jest przyczyną sięgania ludzi po alkohol? Opracowanie własne na podstawie przeprowadzonych badań wśród dorosłych

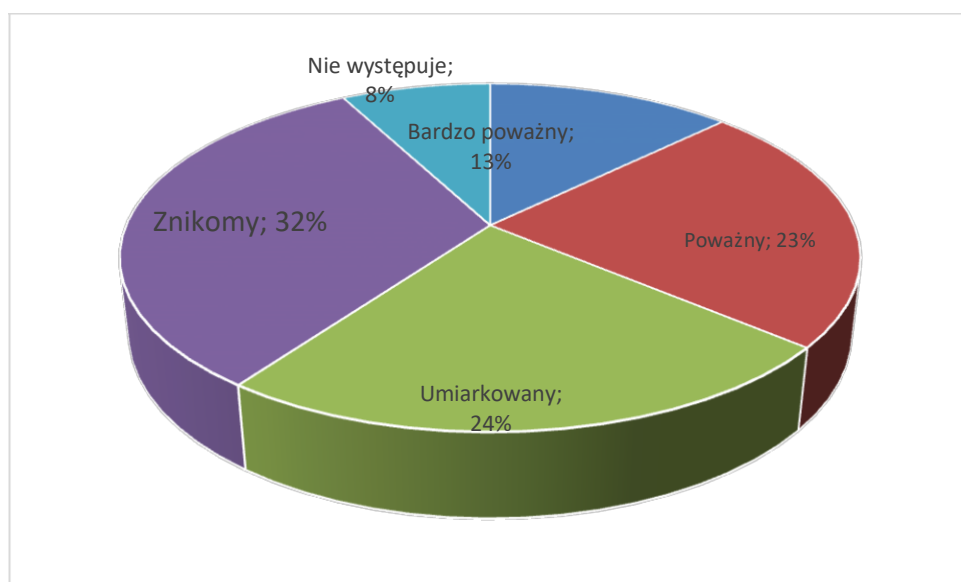
Jednocześnie aż 62% pytanych uważa, że osoby spożywające w ich środowisku alkohol nie stanowią zagrożenia, dla 20% stanowią a 18% nie potrafiło odpowiedzieć na to pytanie.



Czy osoby spożywające alkohol w Pani/Pana środowisku stanowią zagrożenie? Opracowanie własne na podstawie przeprowadzonych badań wśród dorosłych

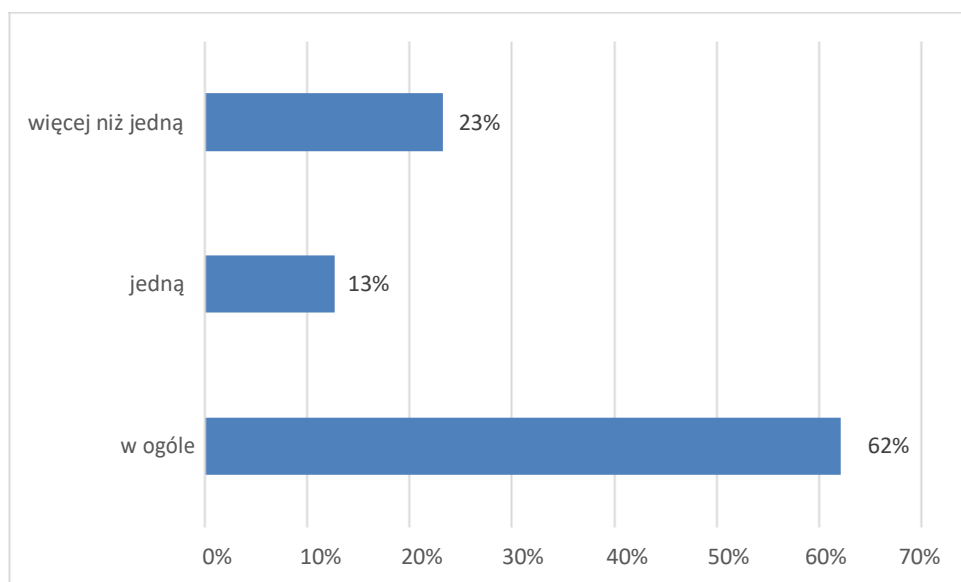
Narkomania

Dla części respondentów w ogóle nie występuje problem narkomanii (8%). Aż 32% młodych mieszkańców Konina uważa narkomanię za problem znikomy, a 24% za umiarkowany. Natomiast dla 13% występowanie narkomanii w społeczeństwie jest problemem bardzo poważnym, a dla 23% poważnym.



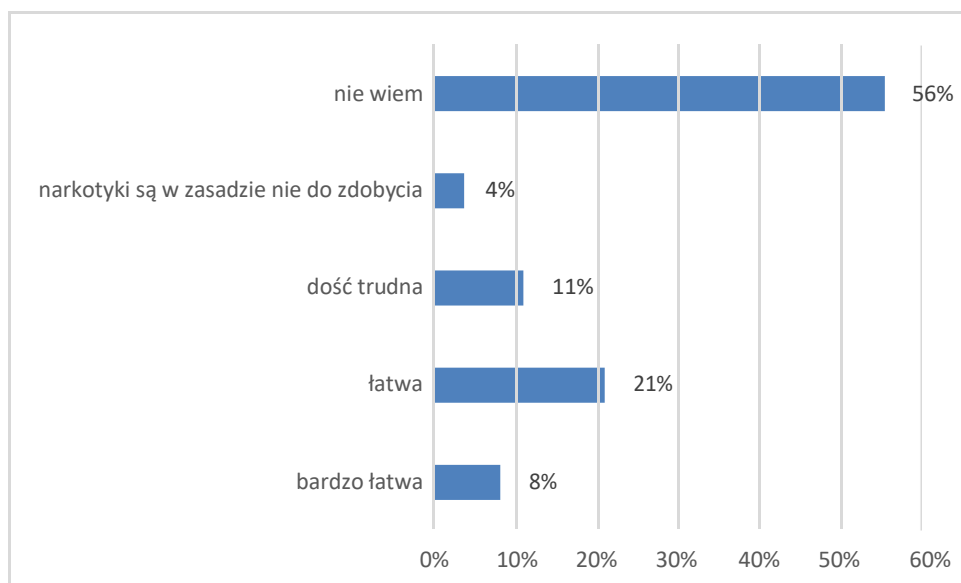
Narkomania jako problem społeczny. Opracowanie własne na podstawie przeprowadzonych badań wśród uczniów szkół podstawowych

Te wyniki warto zestawić z odpowiedziami na inne pytania dotyczące narkomanii, na przykład „ile znasz osób sięgających po narkotyki?”. W tym wypadku aż 62% odpowiedziało, że nie zna żadnej, a 13%, że zna jedną. Natomiast 23% odpowiedziało, że zna więcej niż jedną.



Ile znasz osób sięgających po narkotyki? Opracowanie własne na podstawie przeprowadzonych badań wśród uczniów szkół podstawowych

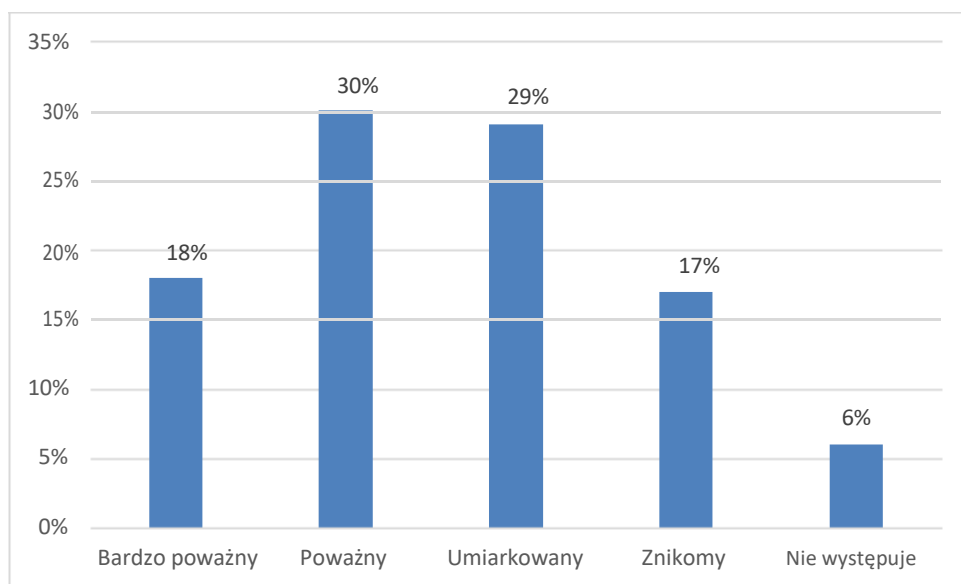
Co ciekawe, jedynie 4% spośród badanych przyznało, że zażywało narkotyki. Przy czym 1% respondentów przyznał, że sięgnął po nie przed ukończeniem 10 roku życia, a 3% po skończeniu 10 lat. Dla 8% pytanych dostępność zakupu narkotyków jest bardzo łatwa, a dla 21% łatwa. Jednak 56% młodych mieszkańców Konina nie potrafiło odpowiedzieć na to pytanie, 4% stwierdziło, że w zasadzie są one nie do zdobycia, dla 11% możliwość zakupu należy do dość trudnych.



Jaka jest możliwość zakupu narkotyków w Koninie? Opracowanie własne na podstawie przeprowadzonych badań wśród uczniów szkół podstawowych

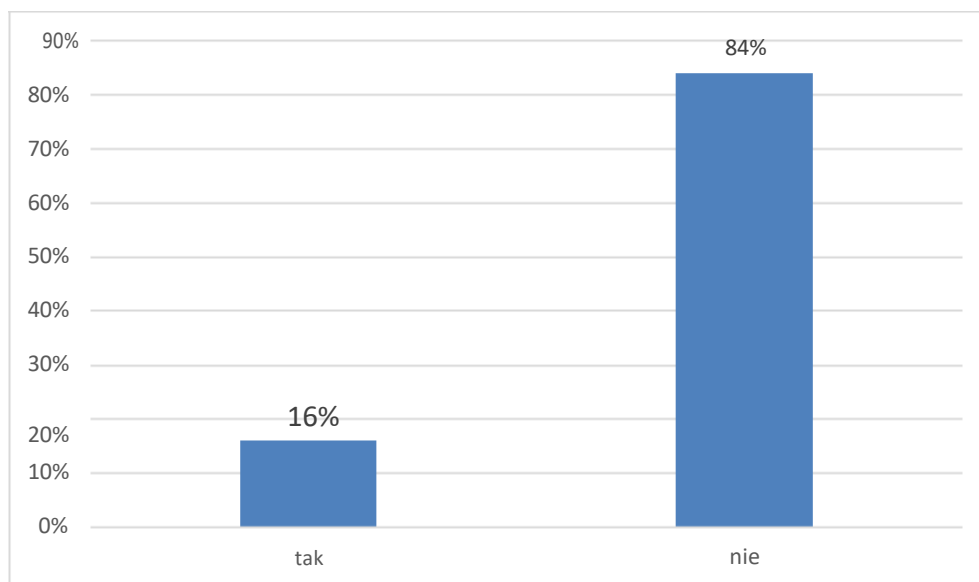
Z analizy danych dotyczących odpowiedzi na pytania dotyczące szeroko pojętej narkomanii wynika, że dla znacznej części badanej grupy wiekowej jest to problem mało istotny. Pojawiają się co prawda osoby, które przyznały się do zażywania narkotyków w okresie dzieciństwa, jednak zjawisko to nie występowało powszechnie. Mniejszość z grupy dzieci szkół podstawowych miała kontakt z narkotykami a znacznej części, jak można wnioskować z uzyskanych odpowiedzi, problem narkotyków nie dotyczy w ogóle.

Równie poważnie przez uczniów szkół ponadpodstawowych został potraktowany problem narkomanii w Koninie. Prawie połowa respondentów uważa, że jest to problem społeczny poważny (30%) bądź bardzo poważny (18%). Tylko 6% uznaje problem narkomanii za niewystępujący na terenie Konina, 17% za występujący w stopniu znikomym. 29% uważa problem narkomanii za występujący, jednak w stopniu umiarkowanym.



Narkomania Opracowanie własne na podstawie przeprowadzonych badań wśród uczniów szkół ponadpodstawowych

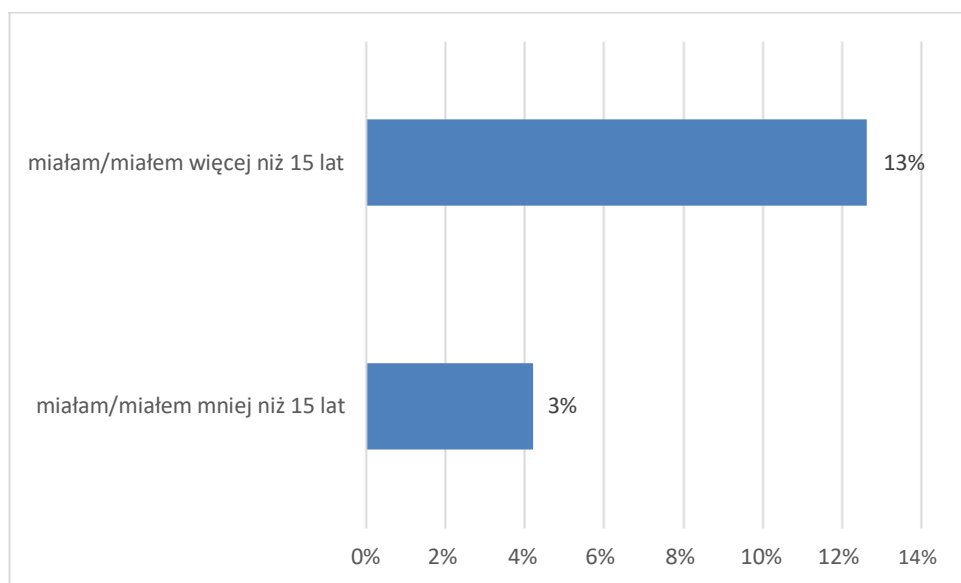
Uczniowie w znakomitej większości nie zażywali jeszcze narkotyków (84%). Jedynie 16% przyznaje się do sięgnięcia po narkotyki.



Czy zażywałeś/zażywałaś narkotyki? Opracowanie własne na podstawie przeprowadzonych badań wśród uczniów szkół podstawowych

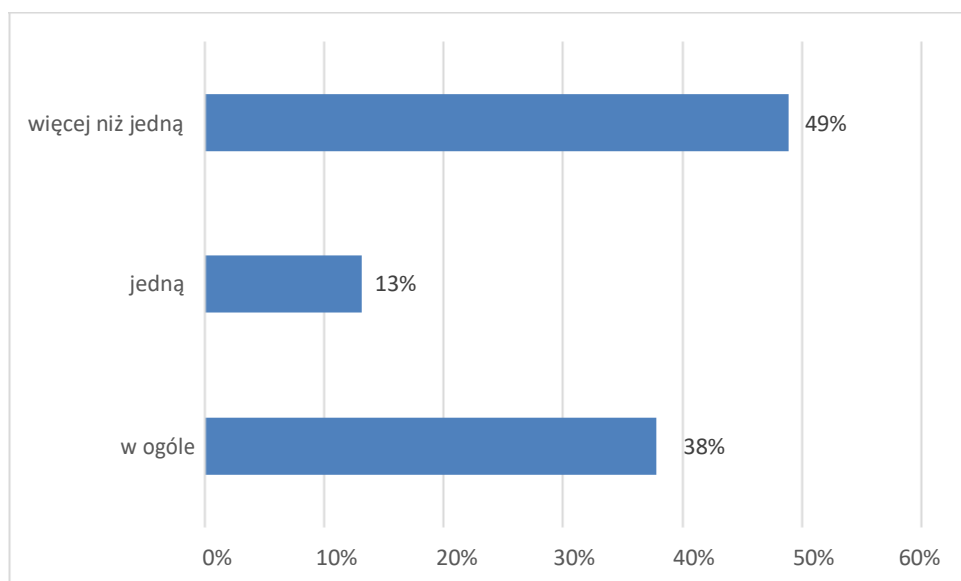
Spośród osób, które przyznały się do doświadczeń z narkotykami 3% wskazało, że miało mniej niż 15 lat, a 13% było starszych (powyżej 15 roku życia).

Spośród osób, które przyznały się do doświadczeń z narkotykami 3% wskazało, że miało mniej niż 15 lat, a 13% było starszych (powyżej 15 roku życia).



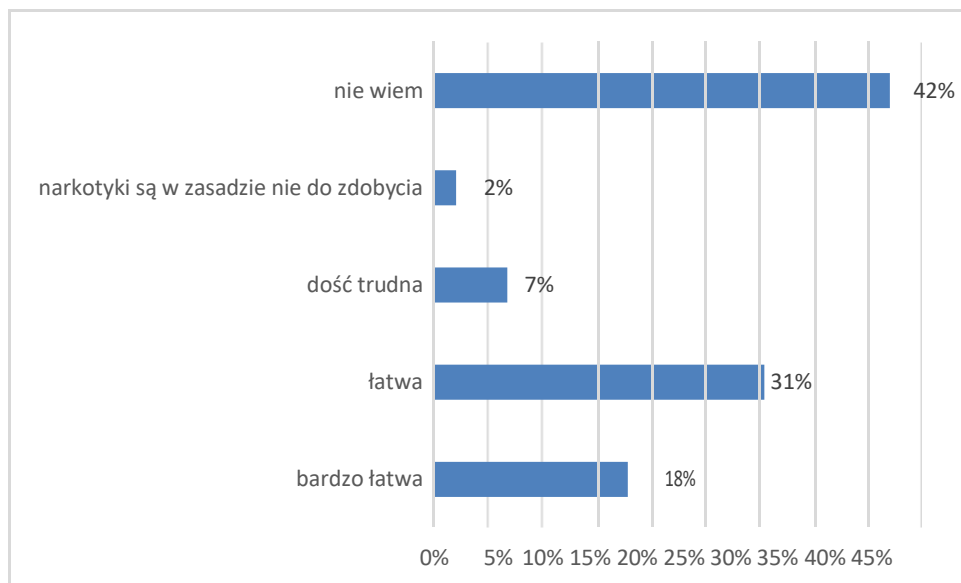
Jeśli sięgnęłaś/sięgnąłeś po narkotyki, to kiedy? Opracowanie własne na podstawie przeprowadzonych badań wśród uczniów szkół ponadpodstawowych

Jednocześnie uczniowie przyznają, że znają więcej niż jedną osobę zażywającą narkotyki (49%) i jedną (13%). 38% w ogóle nie zna osób zażywających narkotyki.



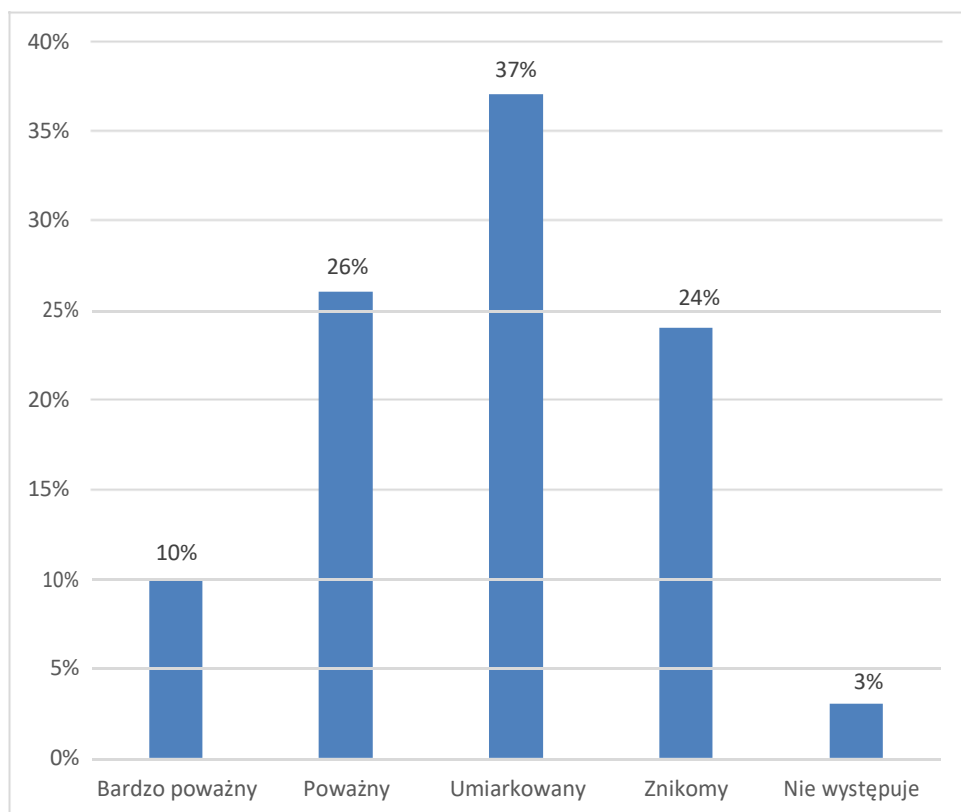
Ile znasz osób sięgających po narkotyki? Opracowanie własne na podstawie przeprowadzonych badań wśród uczniów szkół ponadpodstawowych

Aż 42% respondentów ze szkół średnich nie wie gdzie można w Koninie kupić narkotyki, a 9% uznaje, że są one nie do zdobycia (7%) lub ich zakup jest dosyć trudny (2%). Jako „łatwe” bądź „bardzo łatwe” ocenia zakup narkotyków w Koninie 49%.



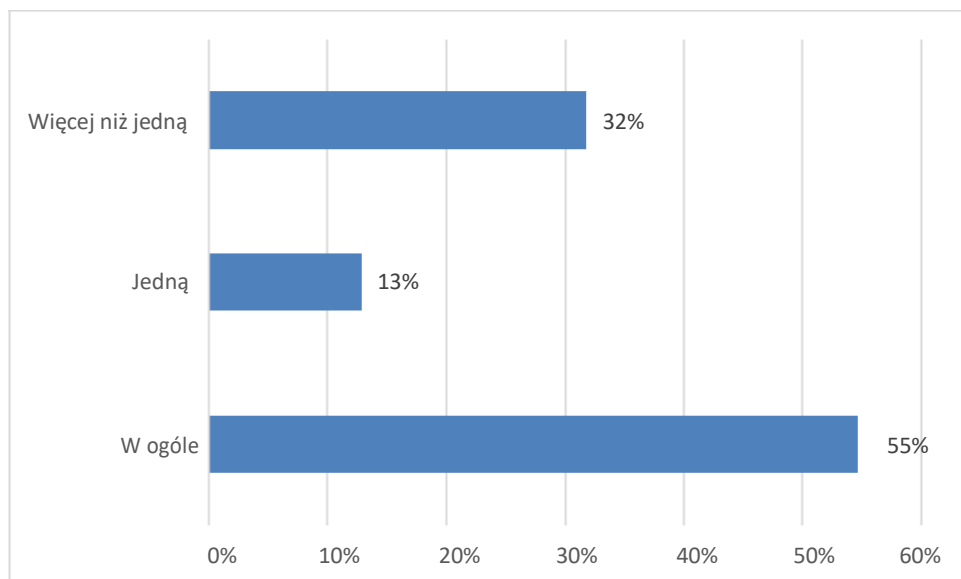
Czy uważasz, że w Koninie możliwość zakupu narkotyków jest: Opracowanie własne na podstawie przeprowadzonych badań wśród uczniów szkół ponadpodstawowych

Dla 36% dorosłych respondentów narkomania jest problemem społecznym w Koninie bardzo poważnym (10%) lub poważnym (26%). Natomiast 27% uważa, że jest to problem znikomy (24%) lub wręcz nie występuje (3%). 37% respondentów dorosłych uważa, że występuje on w stopniu umiarkowanym.



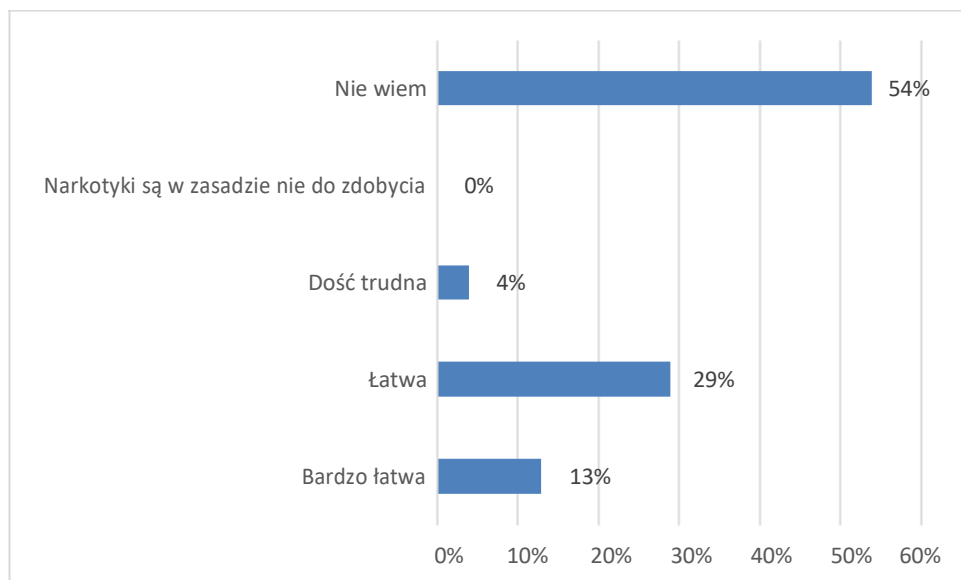
Narkomania. Opracowanie własne na podstawie przeprowadzonych badań wśród dorosłych

Jednocześnie 32% dorosłych badanych zna więcej niż jedną osobę uzależnioną od narkotyków, a 13% jedną. Przeszło połowa (55%) nie zna w ogóle takiej osoby.



Ile Pani/Pan zna osób sięgających po narkotyki? Opracowanie własne na podstawie przeprowadzonych badań wśród dorosłych

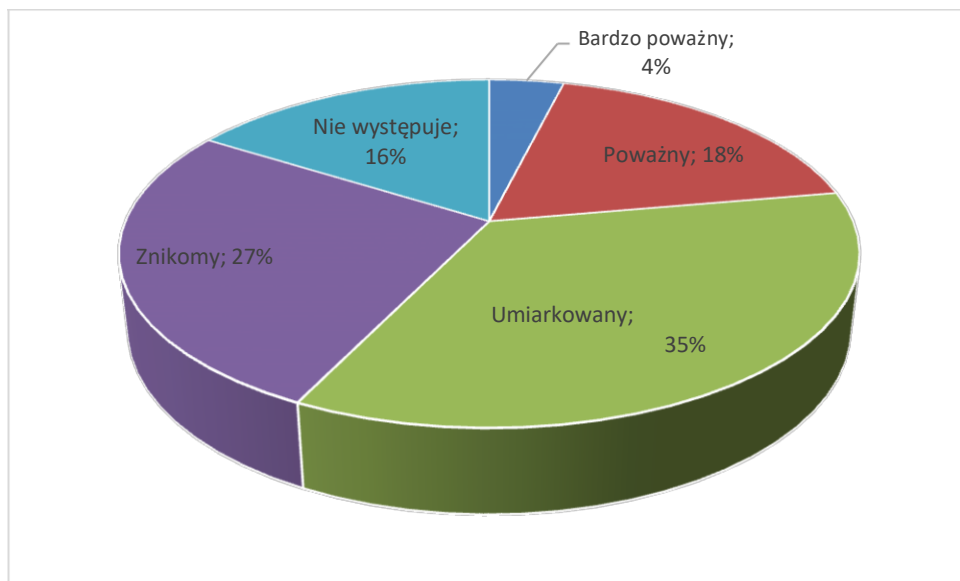
Pokrywa się to z wiedzą na temat miejsc sprzedaży narkotyków w Koninie. Aż 54% nie potrafi wskazać czy jest w ogóle taka możliwość, przy czym nikt nie zakłada, że ona w ogóle nie istnieje. Dla 42% zakup narkotyków jest dość łatwy (29%) a dla 13% bardzo łatwy. Tylko 4% uznaje za dość trudną możliwość zakupu narkotyków w Koninie.



Czy uważa Pani/ Pan, że w Koninie możliwość zakupu narkotyków jest: Opracowanie własne na podstawie przeprowadzonych badań wśród dorosłych

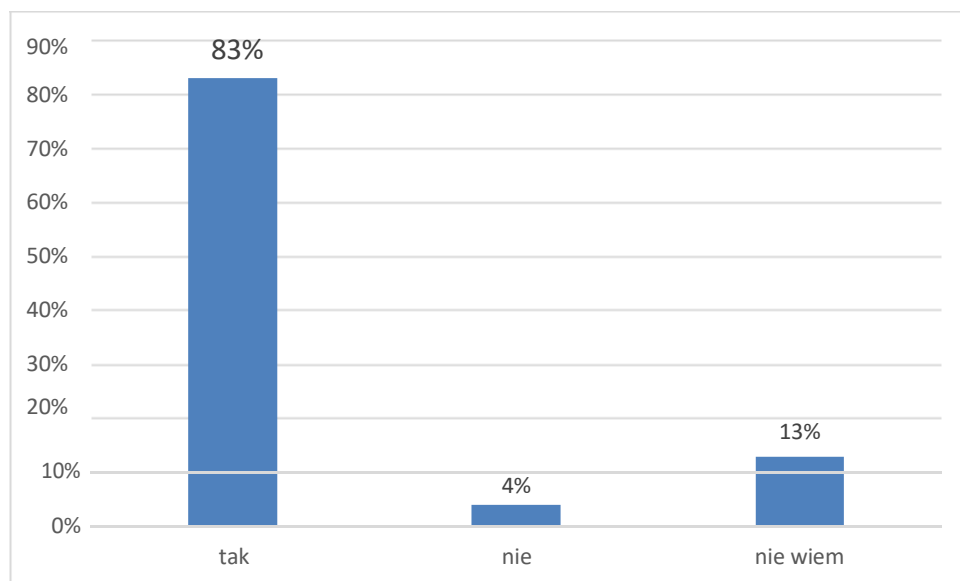
Hazard

Spośród katalogu problemów społecznych należy także wymienić hazard. Przy czym za bardzo poważny uznaje go tylko 4% w grupie wiekowej uczniów szkół podstawowych a 16% wskazuje, że nie występuje w ogóle. Najwięcej respondentów uznaje problem hazardu za umiarkowany (35%) bądź znikomy (27%), a jedynie 18% określa hazard jako poważny problem społeczny Konina.



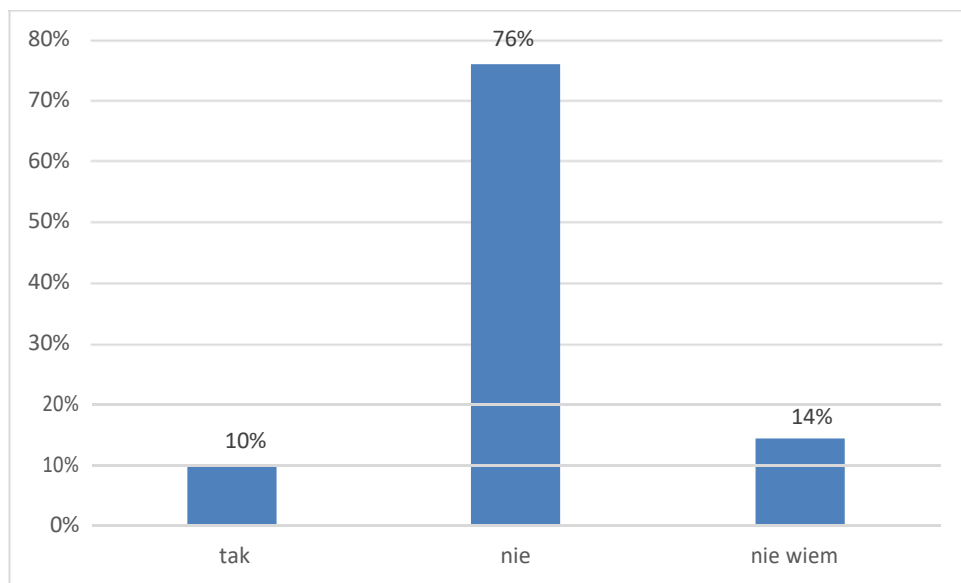
Hazard. Opracowanie własne na podstawie przeprowadzonych badań wśród uczniów szkół podstawowych

Jak wynika z przeprowadzonych badań 83% respondentów szkół podstawowych uważa, że można się uzależnić od hazardu.



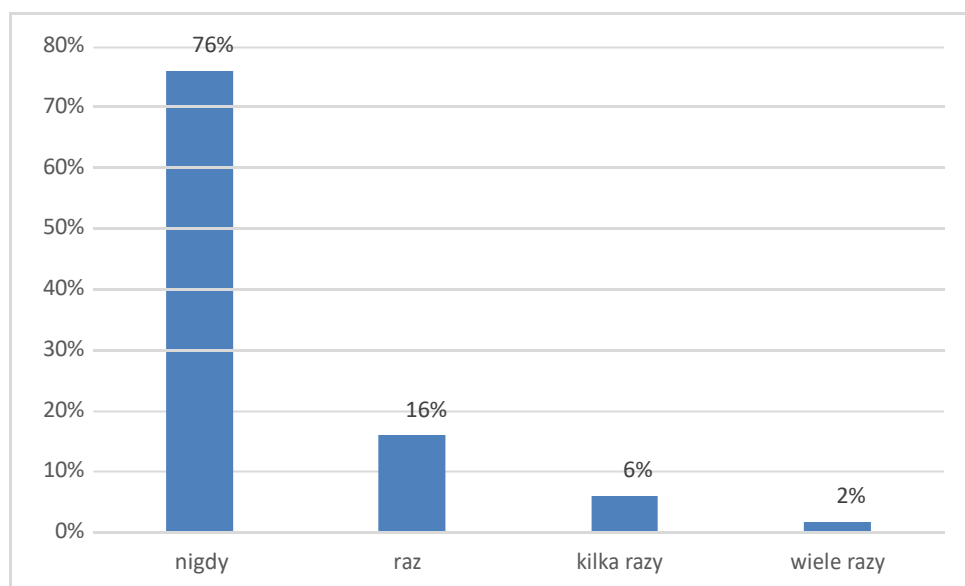
Czy uważasz, że można uzależnić się od hazardu? Opracowanie własne na podstawie przeprowadzonych badań wśród uczniów szkół podstawowych

Jedynie 13% nie wie czy jest to możliwe, a 4% stanowczo zaprzecza. Występuje tutaj powiązanie pomiędzy świadomością możliwości uzależnienia się od hazardu a znajomością osób uzależnionych. Spośród respondentów 76% nie spotkało osoby uzależnionej od hazardu, 10% miało z taką styczność, a 14% nie potrafi odpowiedzieć na pytanie.



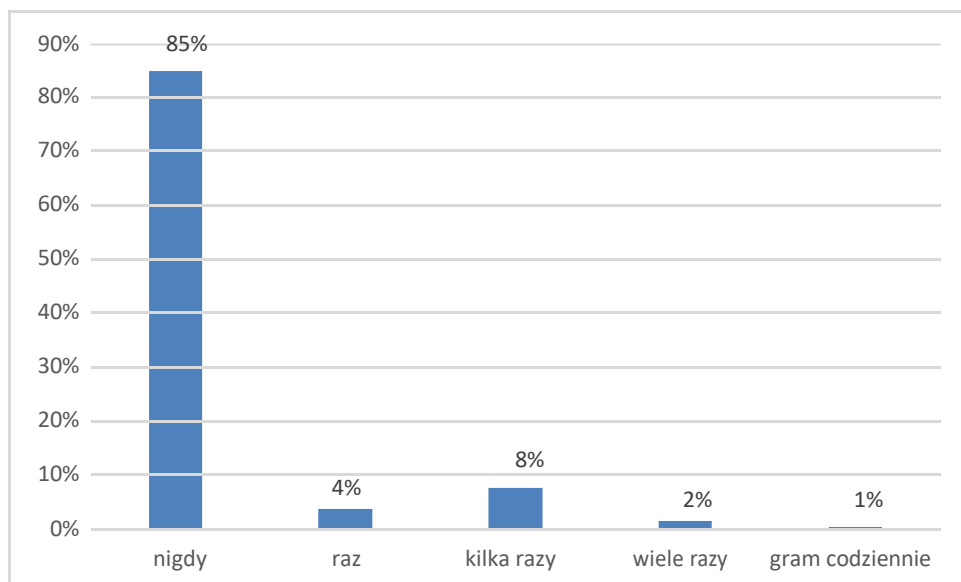
Czy znasz osoby uzależnione od hazardu? Opracowanie własne na podstawie przeprowadzonych badań wśród uczniów szkół podstawowych

Wysoki stopień świadomości możliwości uzależnienia wiąże się także z odpowiedzią negatywną na pytanie „czy zdarzyło Ci się brać udział w konkursach, które polegały na wysyłaniu płatnych smsów?”. Aż 76% zaprzeczyło by kiedykolwiek wysłało płatne smsy, 16% raz, 6% kilka razy, a 2% wiele razy.



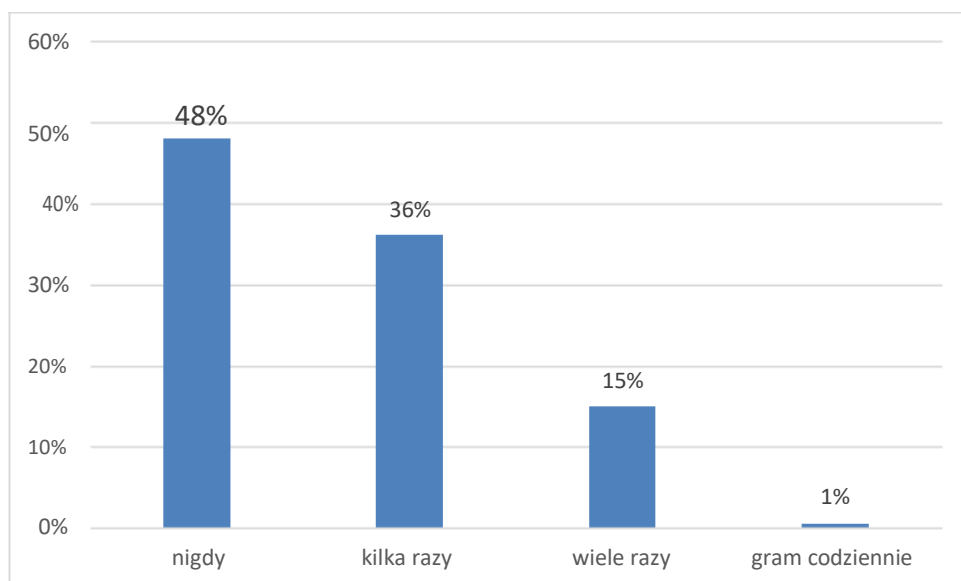
Czy zdarzyło Ci się brać udział w konkursach, które polegały na wysyłaniu płatnych smsów?
Opracowanie własne na podstawie przeprowadzonych badań wśród uczniów szkół podstawowych

Podobne dane uzyskaliśmy zadając w tej grupie wiekowej pytanie „czy brałeś udział w zakładach bukmacherskich”. Zdecydowana większość (85%) wskazała odpowiedź „nigdy”, 4% raz, 8% kilka razy, a 3% odpowiedziało, że brało udział w zakładach bukmacherskich wiele razy lub, że gra codziennie.



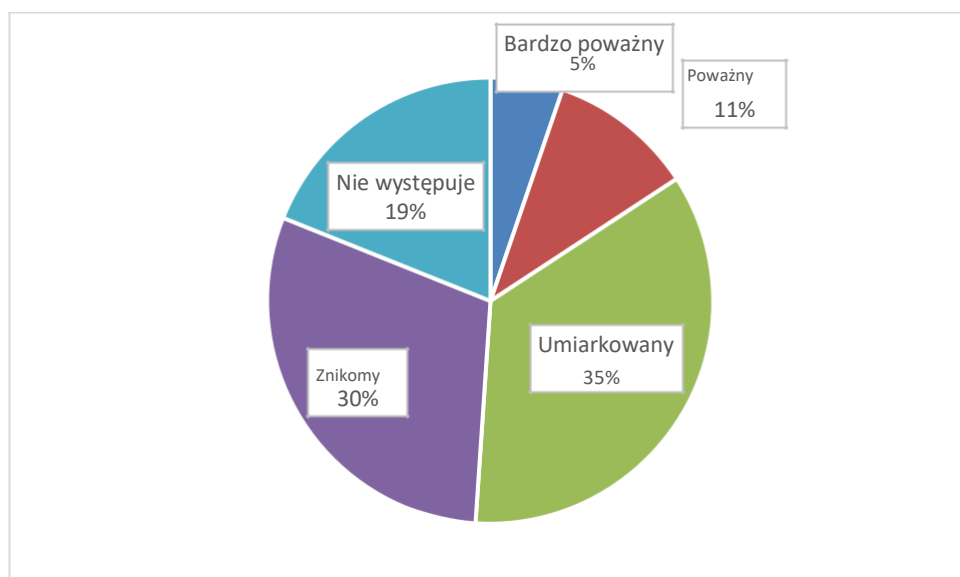
Czy brałaś/brałeś udział w zakładach bukmacherskich? Opracowanie własne na podstawie przeprowadzonych badań wśród uczniów szkół podstawowych

Inaczej odpowiedzi rozłożyły się w kolejnym pytaniu dotyczącym gier na maszynach w salonach gier. W grupie badanych respondentów występuje większa aktywność w tej formie hazardu – 45% co prawda deklaruje, że nigdy nie brało w tym rodzaju hazardu udziału, ale aż 42% wskazuje, że miało styczność kilka razy (36%), wiele razy (15%) bądź wręcz gra codziennie (1%).



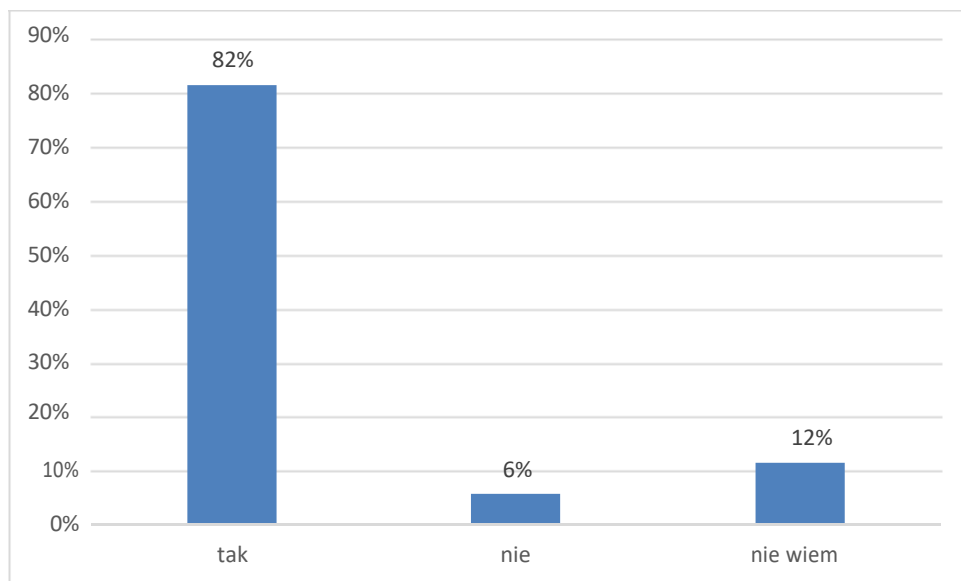
Czy kiedykolwiek grałaś/graleś na maszynach w salonach gier? Opracowanie własne na podstawie przeprowadzonych badań wśród uczniów szkół podstawowych

Uczniowie szkół ponadpodstawowych uznali, że hazard dla 16% stanowi problem bardzo poważny (5%) lub poważny (11%), przy czym dla 19% nie występuje w ogóle. Jako „znikomy” problem społeczny oceniło go 30% respondentów a 35% wskazało odpowiedź „umiarkowany”.



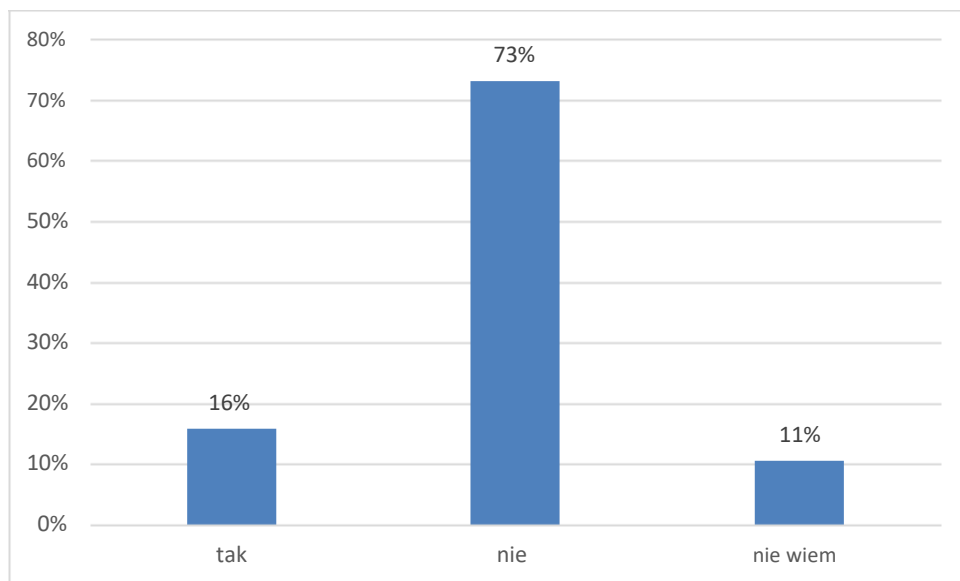
Hazard. Opracowanie własne na podstawie przeprowadzonych badań wśród uczniów szkół ponadpodstawowych

Jednocześnie młodzież wykazała się wysokim poziomem świadomości dotyczącym zagrożeń wynikających z hazardu. Aż 82% odpowiedziało, że można się od niego uzależnić, a jedynie 6%, że nie ma takiego zagrożenia. 12% nie miało na ten temat wiedzy.



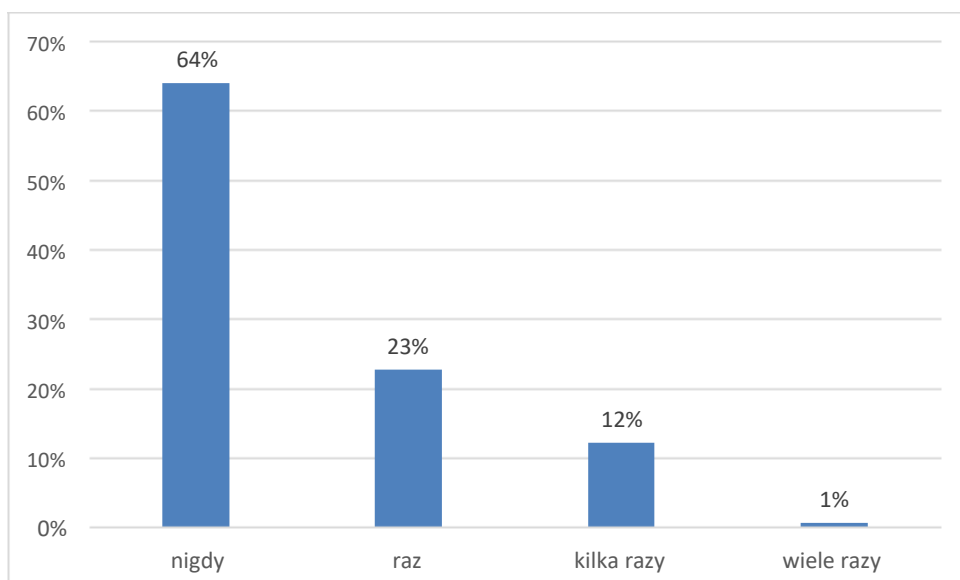
Czy uważasz, że można uzależnić się od hazardu? Opracowanie własne na podstawie przeprowadzonych badań wśród uczniów szkół ponadpodstawowych

Świadomość możliwości uzależnienia od hazardu nie była połączona z osobistym doświadczeniem związanym ze znajomością osób, nad którymi hazard przejął kontrolę, gdyż aż 73% wskazało, że nie zna takich osób. Tylko 16% miało styczność z hazardzistami, a 11% nie wiedziało czy takie osoby zna.



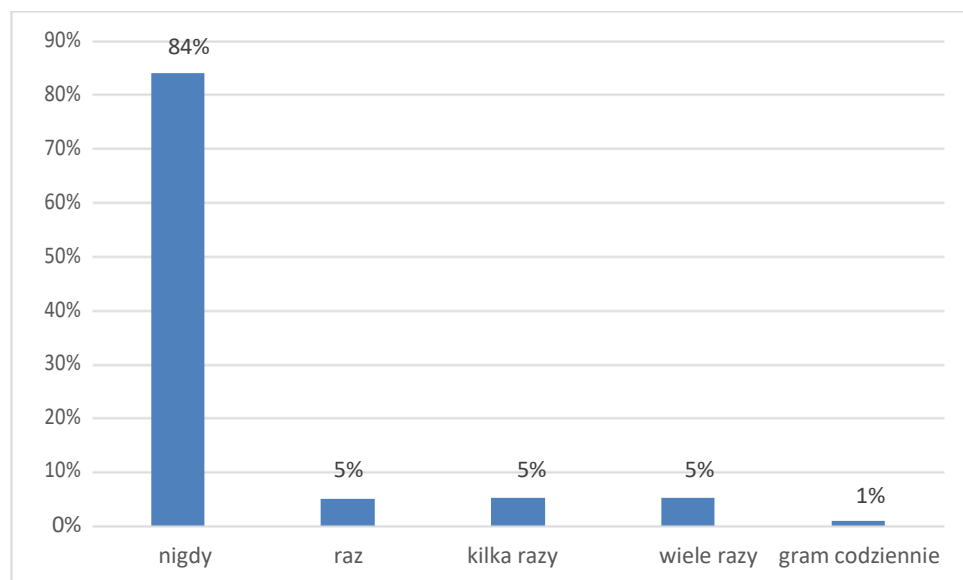
Czy znasz osoby uzależnione od hazardu? Opracowanie własne na podstawie przeprowadzonych badań wśród uczniów szkół ponadpodstawowych

Wysoki poziom świadomości przekłada się także na dość wysoki poziom nieuczestniczenia w różnych formach hazardu. 64% badanej młodzieży szkół ponadpodstawowych zadeklarowało, że nigdy nie zdarzyło się jej brać udziału w konkursach, które polegają na wysyłaniu płatnych smsów. Przy czym wiele razy zdarzyło się to 1%, kilka razy 12% a raz 23%. Chociaż 36% miało doświadczenie z tą formą gier, to jednak jest to wynik, który może być obciążony ciekawością młodego człowieka, a nie predyspozycją do hazardu.



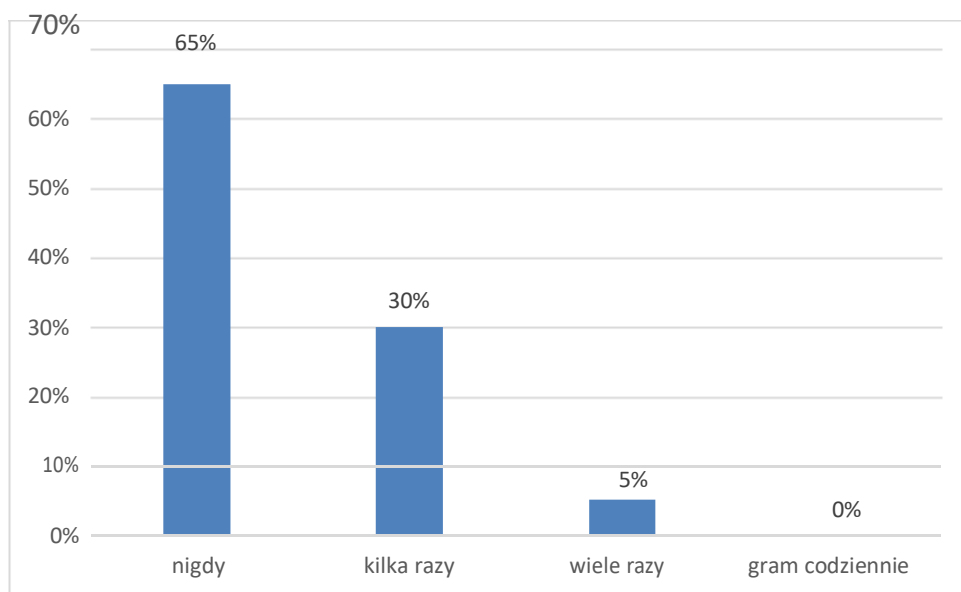
Czy zdarzyło Ci się brać udział w konkursach, które polegały na wysyłaniu płatnych smsów? Opracowanie własne na podstawie przeprowadzonych badań wśród uczniów szkół ponadpodstawowych

Hipotezę tę potwierdzają odpowiedzi na pytanie dotyczące udziału w zakładach bukmacherskich. Az 84% deklaruje, że nigdy w nich nie brało udziału. Dla 10% było to doświadczenie jednokrotne (5%) i kilkakrotne (5%). Dla 5% było to doświadczenie powtarzalne wiele razy, a 1% przyznał, że gra codziennie.



Czy brałaś/brałeś udział w zakładach bukmacherskich? Opracowanie własne na podstawie przeprowadzonych badań wśród uczniów szkół ponadpodstawowych

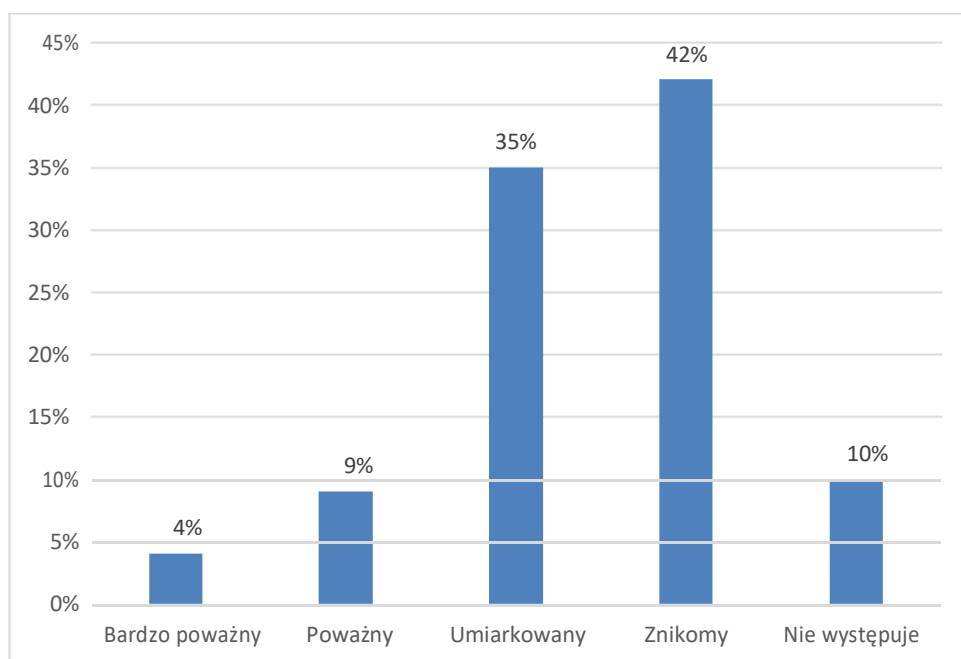
Bardziej popularne, chociaż w tej grupie wiekowej także nie powszechne są gry na maszynach w salonach gier. Co prawda 65% deklaruje, że nie grało nigdy, ale 30% przyznaje, że grało kilka razy, a 5% wiele razy. Nie ma natomiast ani jednej odpowiedzi „gram codziennie”.



Czy kiedykolwiek grałaś/graleś na maszynach w salonach gier? Opracowanie własne na podstawie przeprowadzonych badań wśród uczniów szkół ponadpodstawowych

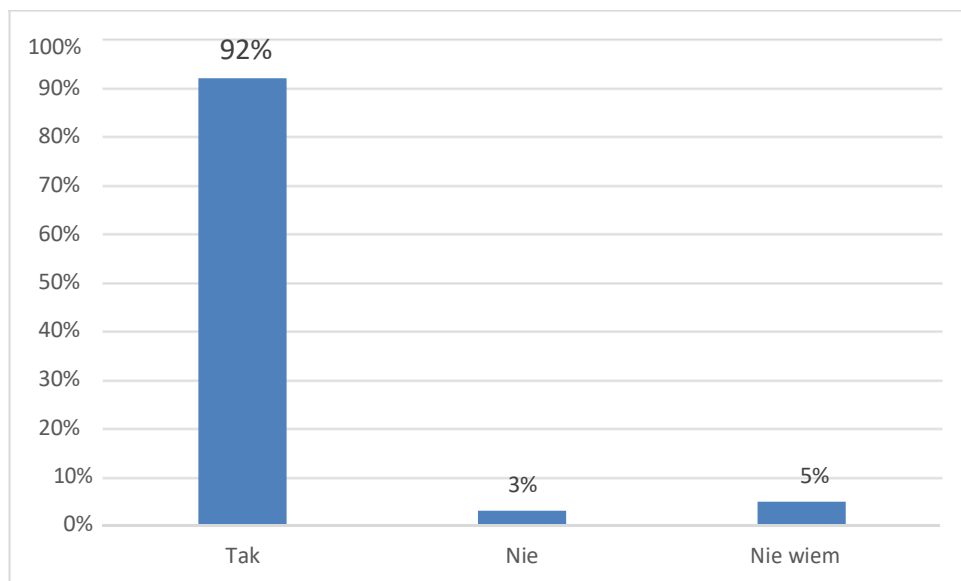
Można zatem stwierdzić, że różne formy hazardu nie stanowią powszechnej formy spędzania wolnego czasu w tej grupie wiekowej.

Dorośli respondenci uważają, że problem hazardu w Koninie występuje w stopniu znikomym (42%) i umiarkowanym (35%). Według 10% spośród badanych nie występuje w ogóle. Tylko 13% uważa, że jest to problem poważny (9%) i bardzo poważny (4%).



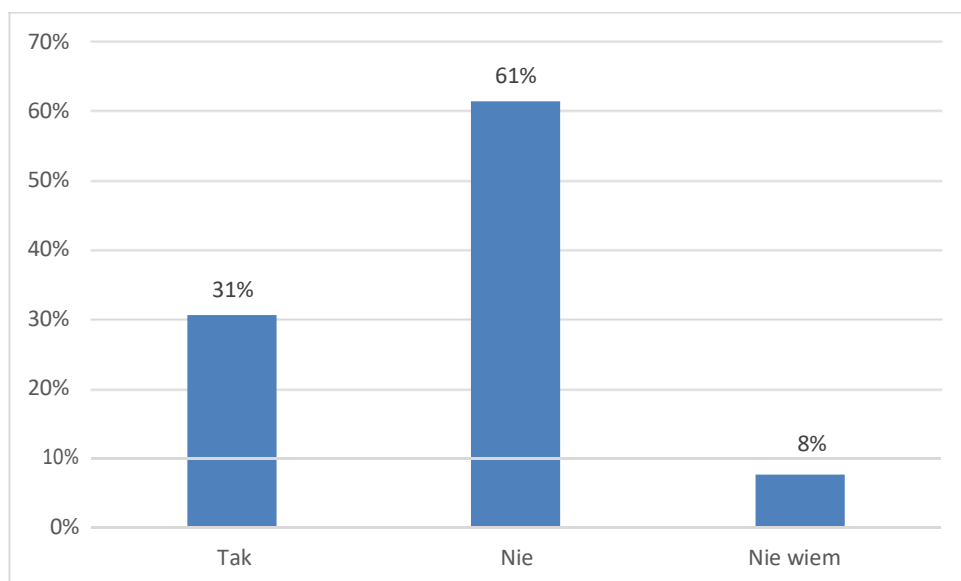
Hazard. Opracowanie własne na podstawie przeprowadzonych badań wśród dorosłych

Jednocześnie dorośli koninianie wykazują się wysokim poziom świadomości możliwości uzależnienia od hazardu. Uważa tak aż 92%, natomiast zaprzecza możliwości uzależnienia jedynie 3% dorosłych badanych, przy 5% osób, które nie wiedzą czy jest to możliwe.



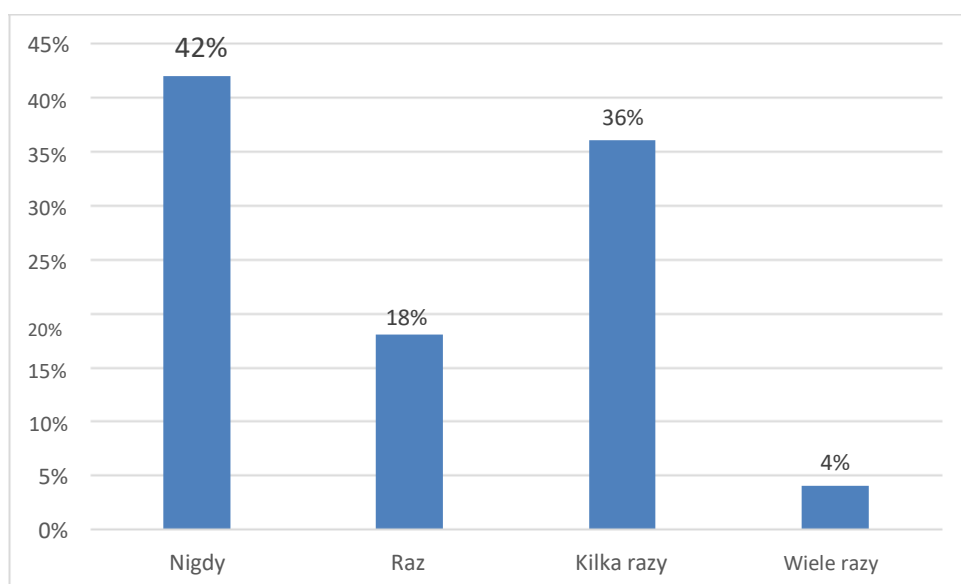
Czy uważa Pani/Pan, że można uzależnić się od hazardu? Opracowanie własne na podstawie przeprowadzonych badań wśród dorosłych

Odpowiedzi te są zbieżne z danymi uzyskanymi z analiz dotyczących znajomości osób uzależnionych od hazardu. Przeszło połowa (61%) nie zna osób uzależnionych od hazardu, 31% zna, a 8% przyznało, że nie wie.



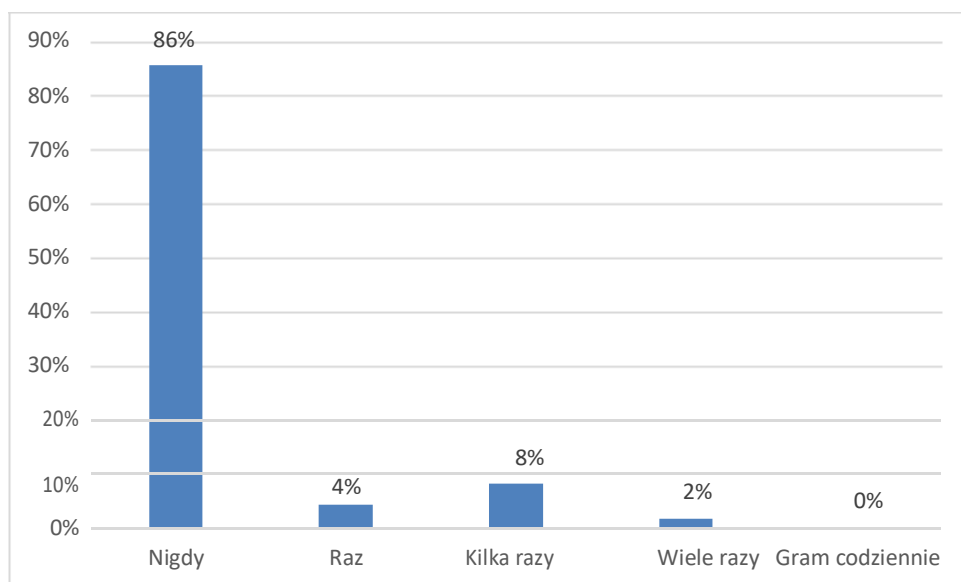
Czy zna Pani/Pan osoby uzależnione od hazardu? Opracowanie własne na podstawie przeprowadzonych badań wśród dorosłych

Warto w tym miejscu przytoczyć odpowiedzi na pytanie o wysyłanie płatnych smsów. Bowiem 58% dorosłych mieszkańców Konina przyznaje się, że udział w tej formie „zabawy” wzięło kilka razy (36%), wiele razy (4%) bądź przynajmniej raz (18%). Zaprzeczyło uczestnictwu 42% dorosłych respondentów.



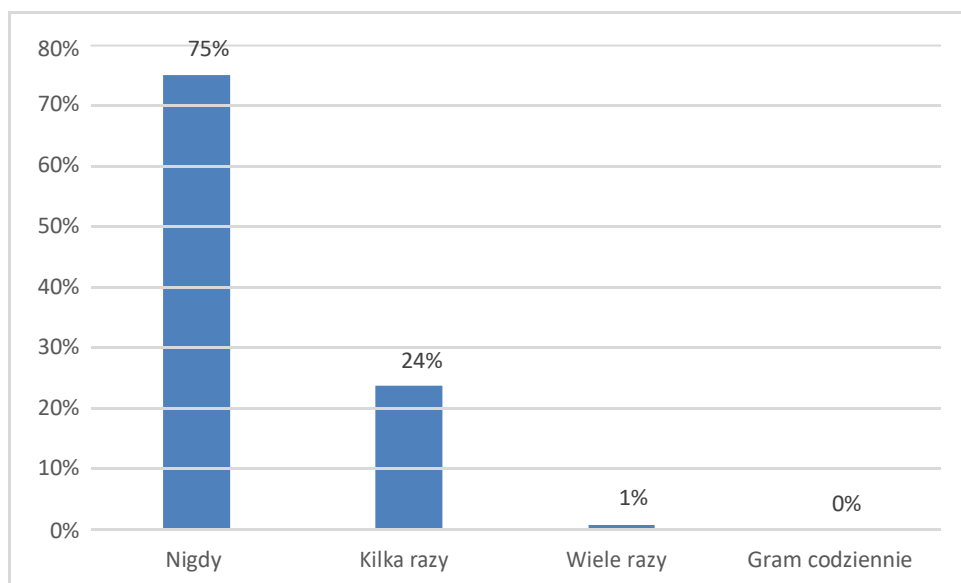
Czy zdarzyło się Pani/Panu brać udział w konkursach, które polegały na wysyłaniu płatnych smsów?
Opracowanie własne na podstawie przeprowadzonych badań wśród dorosłych

Zapytaliśmy również czy brała Pani/Pan udział w zakładach bukmacherskich? W tym wypadku rozkład odpowiedzi jest jeszcze bardziej satysfakcjonujący bowiem aż 86% wskazało odpowiedź „nigdy, 4% przyznało się do jednego zdarzenia, 8% do kilku, a jedynie 2% do wielu. Jednak żaden z naszych dorosłych respondentów nie gra codziennie.



Czy brała Pani/Pan udział w zakładach bukmacherskich? Opracowanie własne na podstawie przeprowadzonych badań wśród dorosłych

Podobnie rzecz się ma w zakresie gier na maszynach, w salonach gier. W tym przypadku nie ma również wśród osób badanych ani jednej, która gra codziennie (0%), 1% przyznał, że grał wiele razy, 24% kilka razy, ale aż 75% stwierdziło, że nie grało nigdy.



Czy kiedykolwiek grała Pani/Pan na maszynach w salonach gier? Opracowanie własne na podstawie przeprowadzonych badań wśród dorosłych

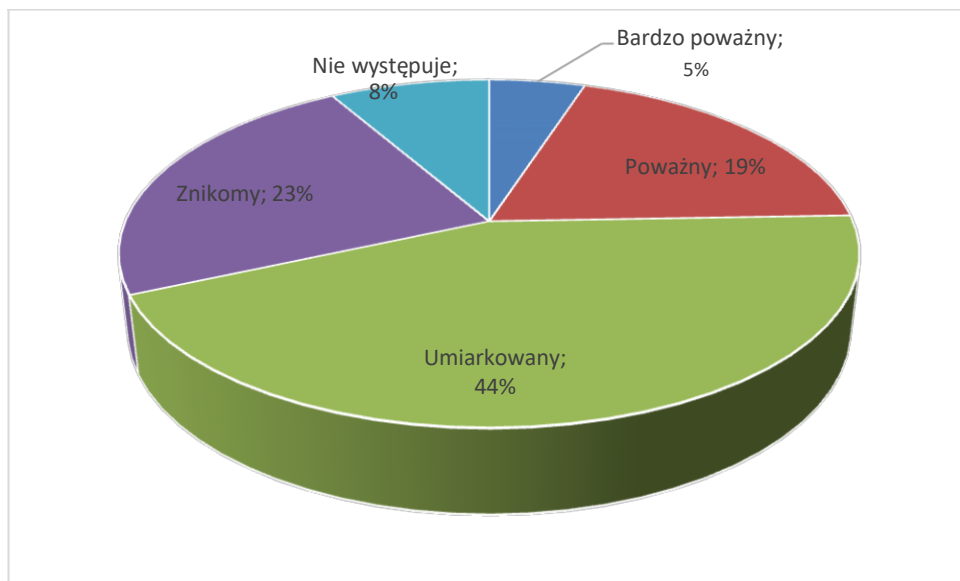
Kryzys w rodzinie

Analiza danych zastanych

Współczesna rodzina przeżywa poważny kryzys. Socjolodzy alarmują, że w ostatnich latach znacznie znacznie rozluźniły się więzi między dziećmi a rodzicami. Dzieje się tak przede wszystkim ze względu na fakt, iż aktualny system gospodarczy i ekonomiczny wymuszają na dorosłych poświęcanie większości swojego czasu na pracę i zdobywanie podstawowych zasobów materialnych, niezbędnych do zapewnienia rodzinie korzystnych warunków bytowych. W tym przypadku kryzys rodziny przejawia się głównie na płaszczyźnie rozpadu podstawowych więzi łączących członków rodziny, a co za tym idzie powolnym zaniku tradycyjnych funkcji rodziny, np. socjalizacji.

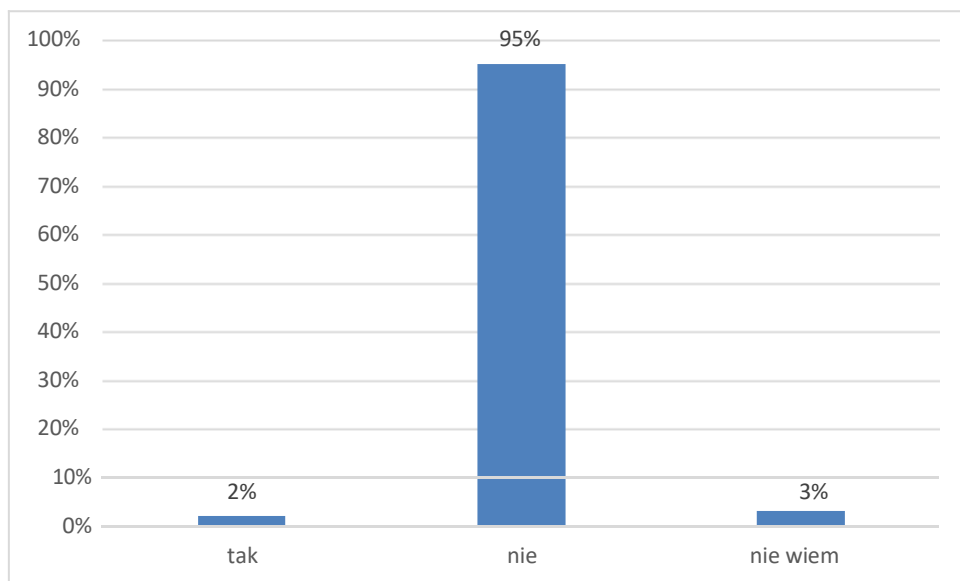
Wyniki badań

Kryzys w rodzinie dla 24% respondentów ze szkół podstawowych jest bardzo poważnym problemem społecznym (5%) lub poważnym (19%). Dla 31% jest znikomy (23%) bądź w ogóle nie występuje (8%). Natomiast 44% uznaje kryzys w rodzinie za problem społeczny występujący w stopniu umiarkowanym.



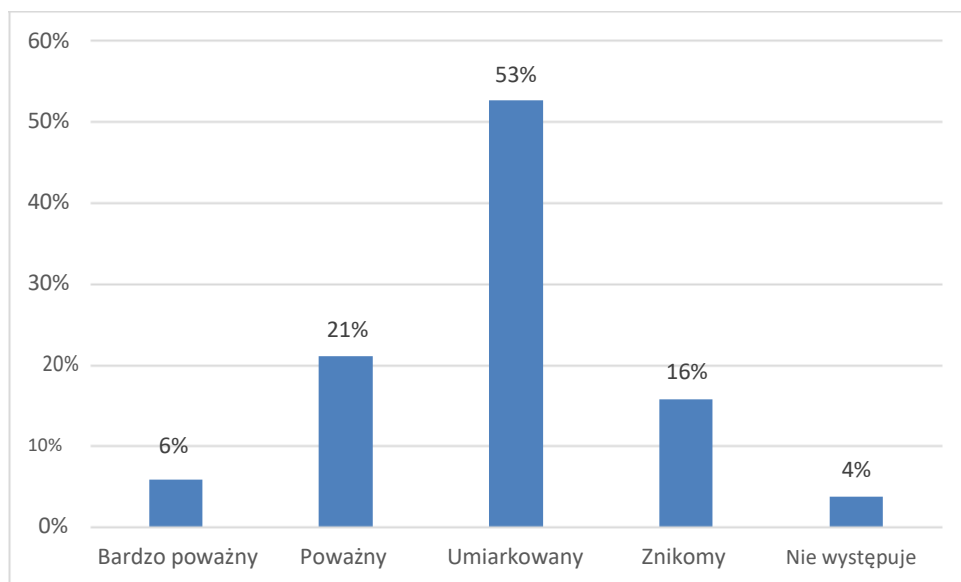
Kryzys rodziny. Opracowanie własne na podstawie przeprowadzonych badań wśród uczniów szkół podstawowych

W tym kontekście istotne wydają się też odpowiedzi na pytanie czy kary cielesne są dobrą metodą wychowawczą? Zdecydowana większość, bo aż 95% negatywnie ocenia tę formę wychowawczą, a jedynie 2% uznaje ją za wskazaną.



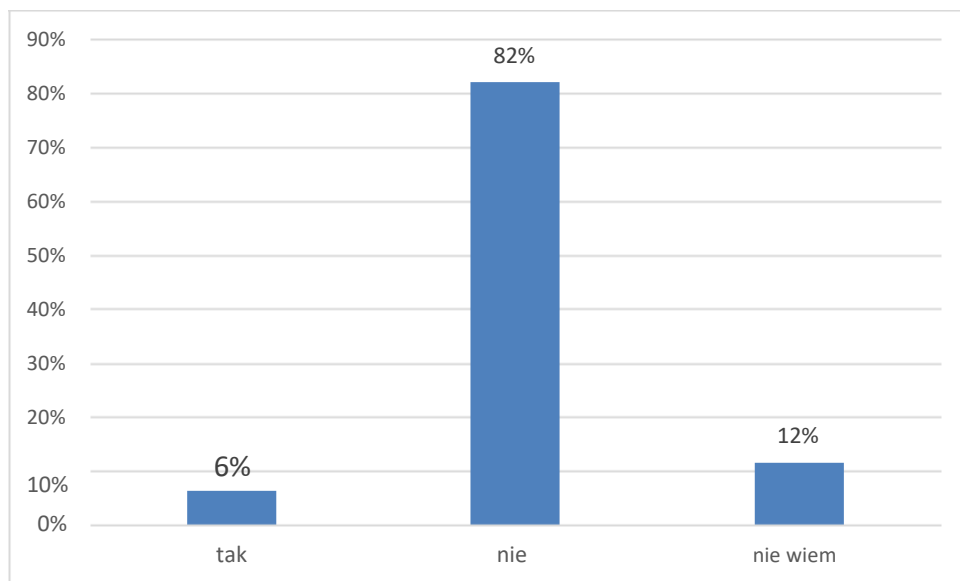
Czy Twoim zdaniem stosowanie kar cielesnych wobec dziecka jest dobrą metodą wychowawczą? Opracowanie własne na podstawie przeprowadzonych badań wśród uczniów szkół podstawowych

Wśród uczniów szkół ponadpodstawowych poglądy dotyczące kryzysu rodziny utrzymują się na zbliżonym poziomie. W tym wypadku 53% uznaje, że problem ten występuje w stopniu umiarkowanym, a 20%, że występuje w stopniu znikomym (16%) bądź nie występuje w ogóle (4%). Natomiast za bardzo poważny kryzys rodziny uważa 6% uczniów szkół ponadpodstawowych a za poważny 21% uczniów szkół ponadpodstawowych.



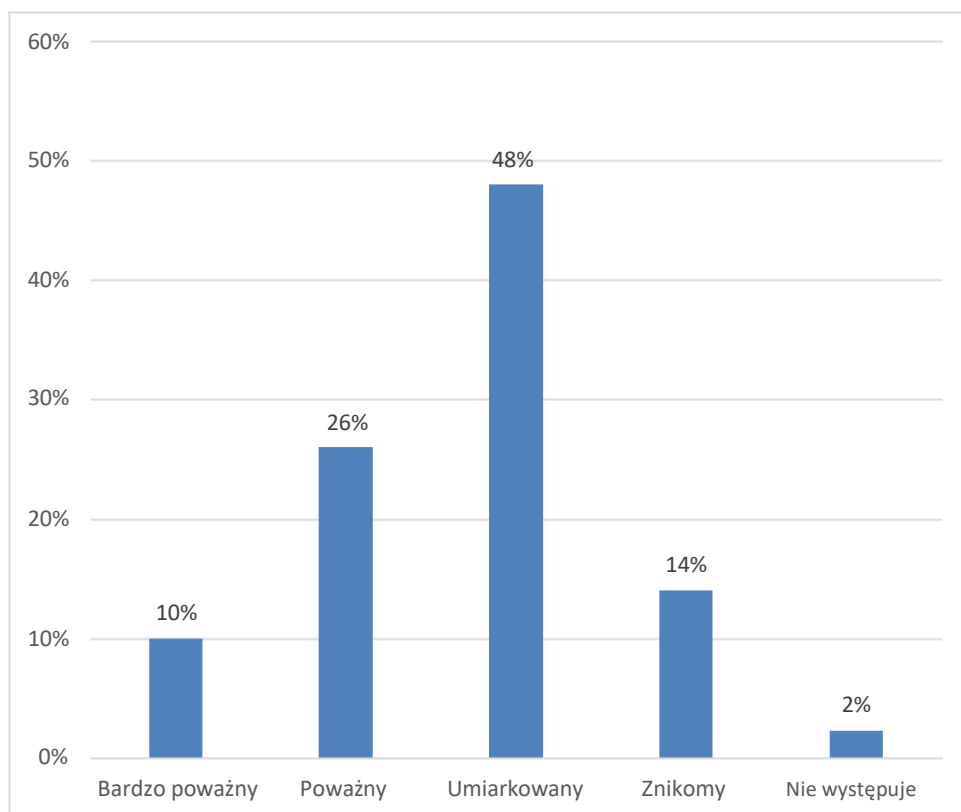
Kryzys rodziny. Opracowanie własne na podstawie przeprowadzonych badań wśród uczniów szkół ponadpodstawowych

Większość z naszych respondentów ze szkół ponadpodstawowych potrafiła jednoznacznie odpowiedzieć na pytanie „czy stosowanie kar cielesnych wobec dziecka jest dobrą metodą wychowawczą?”. Zdecydowanie odrzuciło tę formę wychowawczą 82% respondentów tej kategorii wiekowej, 6% uznało ją za dobrą a tylko 12% przyznało, że nie ma zdania.



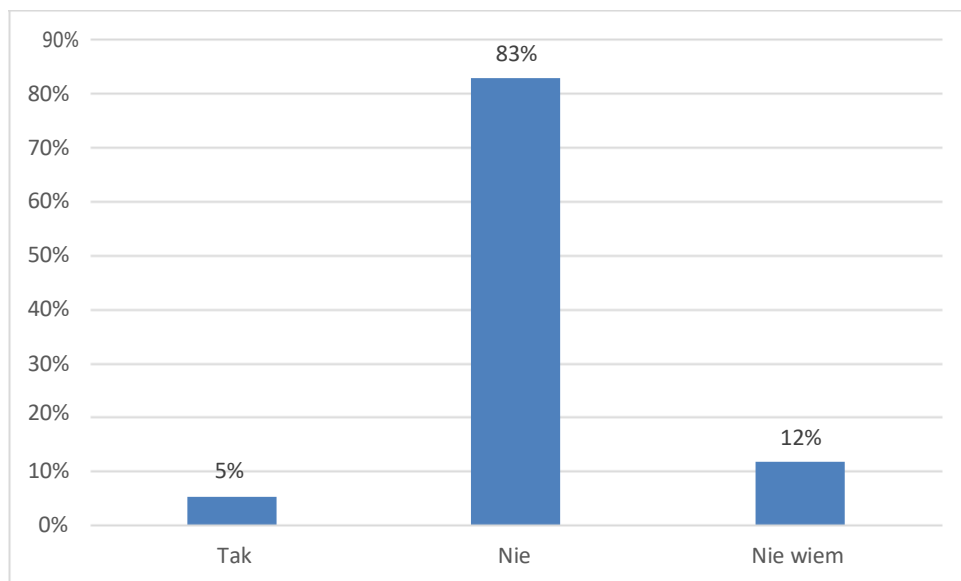
Czy Twoim zdaniem stosowanie kar cielesnych wobec dziecka jest dobrą metodą wychowawczą? Opracowanie własne na podstawie przeprowadzonych badań wśród uczniów szkół ponadpodstawowych

Te same pytania zadaliśmy dorosłym respondentom. Blisko połowa, bo aż 48% dorosłych badanych uznało kryzys rodziny, jako problem społeczny występujący w Koninie w stopniu umiarkowanym, a 36% uznało go za bardzo poważny (10%) i poważny (26%). Dla 16% jest to problem znikomy (14%) lub nie występujący w ogóle (2%).



Kryzys rodziny. Opracowanie własne na podstawie przeprowadzonych badań wśród dorosłych

Jednocześnie aż 83% przyznało, że kary cielesne nie są dobrą metodą wychowawczą, 12% wskazało odpowiedź nie wiem, a tylko 5% uznało tę formę za pozytywny przejaw procesu wychowawczego.



Czy Pani/Pana zdaniem stosowanie kar cielesnych wobec dziecka jest dobrą metodą wychowawczą?
Opracowanie własne na podstawie przeprowadzonych badań wśród dorosłych

Przemoc i przestępczość

Analiza danych zastanych

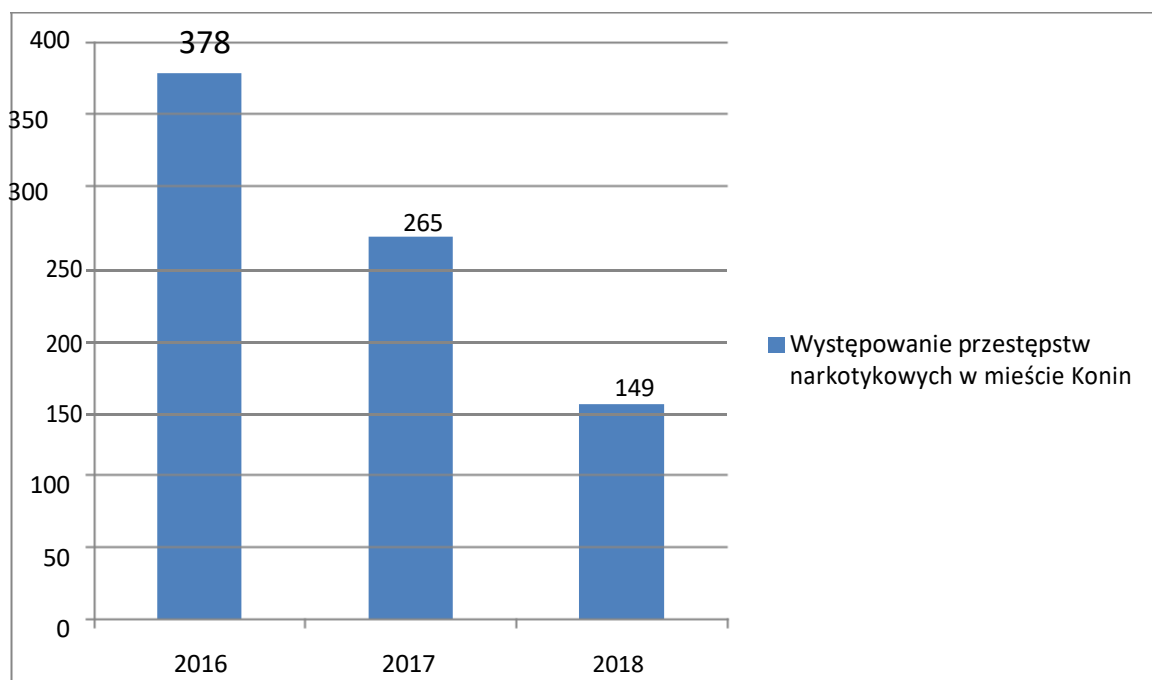
Ogólna liczba przestępstw w Koninie w 2018 roku wynosiła 1810, przy czym liczba dla Miasta Konina i otaczającego miasto powiatu konińskiego łącznie wynosiła 2727. Udział przestępstw zaistniałych na terenie Konina stanowi zatem 66,4% całości wszystkich odnotowanych przestępstw na terenie działalności Komendy Miejskiej Policji w Koninie. W porównaniu do roku 2017 zarejestrowano o 108 zdarzeń mniej, a udział w całości odnotowanych przestępstw wynosił 73,3%.

W Koninie w 2018 roku odnotowano 1170 przestępstw kryminalnych, jest to mniej o 3 zdarzenia w stosunku do roku 2017. Przestępstwa o charakterze kryminalnym w 2018 roku stanowiły 64,6% wszystkich przestępstw odnotowanych w mieście Konin¹.

Na terenie Konina w 2018 roku stwierdzono 149 przestępstw narkotykowych. Zanotowano o 152 zdarzenia mniej niż w 2017 roku, którym było ich 265. Wykrywalność tego rodzaju przestępstw wynosiła w 2018 roku 99,3%. Wśród wszystkich przestępstw narkotykowych 4 z nich były dokonane przez osoby nieletnie. Przestępczość narkotykowa w ostatnich latach na terenie konina znacząco spadła. Tendencję spadkową obrazuje poniższy wykres²:

¹ Informacja o stanie bezpieczeństwa i porządku publicznego na terenie działania Komendy Miejskiej Policji w Koninie w 2018 roku https://bip2.wokiss.pl/koninp/zasoby/files/rada_powiatu/0.2019/28.03/zal.-13.pdf

² Informacja o stanie bezpieczeństwa i porządku publicznego na terenie działania Komendy Miejskiej Policji w Koninie w 2018 roku https://bip2.wokiss.pl/koninp/zasoby/files/rada_powiatu/0.2019/28.03/zal.-13.pdf



W 2018 roku w Koninie odnotowano 102 przestępstwa związane z czynami nieletnich oraz zatrzymano 29 nieletnich sprawców. W roku poprzedzającym stwierdzonych było 112 przestępstw o popełnionych przez nieletnich i 17 zatrzymań nieletnich sprawców. Dynamika ilości przestępstw utrzymała się na poziomie 91,1% co oznacza około 10 % spadek, natomiast dynamika zatrzymań wynosiła 170,6 %, co oznacza spadek ilości osób zatrzymanych o około 30 %³.

Najczęściej popełnianymi przez nieletnich czynami karalnymi w 2018 roku były:

- kradzież z włamaniem- 47 przypadków
- uszczerbek na zdrowiu- 24 przypadki.

W powyższych kategoriach nastąpił spadek ilości zdarzeń, których dynamika wynosiła odpowiednio 88,7 % dla kradzieży z włamaniem i 55,8 % dla uszczerbku na zdrowiu⁴.

Działania w obszarze przeciwdziałania przemocy w rodzinie realizowane przez funkcjonariuszy Wydziału Prewencji wpisują się w Krajowy Program Przeciwdziałania Przemocy na lata 2014 – 2020 oraz Program Przeciwdziałania Przemocy w Rodzinie

³ Informacja o stanie bezpieczeństwa i porządku publicznego na terenie działania Komendy Miejskiej Policji w Koninie w 2018 roku https://bip2.wokiss.pl/koninp/zasoby/files/rada_powiatu/0.2019/28.03/zal.-13.pdf

⁴ Informacja o stanie bezpieczeństwa i porządku publicznego na terenie działania Komendy Miejskiej Policji w Koninie w 2018 roku https://bip2.wokiss.pl/koninp/zasoby/files/rada_powiatu/0.2019/28.03/zal.-13.pdf

i Ochrony Ofiar Przemocy na terenie miasta Konina, Powiatowy Program Przeciwdziałania Przemocy w Rodzinie i Ochrony Ofiar Przemocy w Rodzinie na lata 2012-2020 oraz Gminne Programy Przeciwdziałania Przemocy w Rodzinie. Partnerami ww. programów są między innymi: Miejski Ośrodek Pomocy w Rodzinie, Powiatowe Centrum Pomocy Rodzinie, Rada Miasta, Rady Gminne, członkowie Zespołów Interdyscyplinarnych, funkcjonariusze Komendy Miejskiej Policji w Koninie, kuratorzy Sądu Rejonowego w Koninie, organizacje pozarządowe⁵.

W 2018 roku dzielnicowi oraz funkcjonariusze Zespołu ds. Profilaktyki Społecznej, Nieletnich i Patologii w okresie sprawozdawczym brali udział w 218 posiedzeniach grup roboczych na terenie miasta Konina oraz 98 na terenie gmin powiatu konińskiego. W grupach roboczych dotyczących przemocy w rodzinie, gdzie są małoletnie dzieci udział brali pedagodzy ze szkół podstawowych, gimnazjalnych oraz ponadgimnazjalnych. Dzieci z rodzin dotkniętych przemocą w szkołach były obejmowane pomocą psychologiczno – pedagogiczną, w przypadkach trudnej sytuacji finansowej rodziny Miejski Ośrodek Pomocy w Rodzinie zapewniał dzieciom obiady w szkołach. Dla dorosłych doznających przemocy organizowane były grupy wsparcia. Przewodnicząca Miejskiego Zespołu Interdyscyplinarnego na wniosek grup roboczych kierowała wystąpienia do Komisji Rozwiązywania Problemów Alkoholowych, kuratorów rodzinnych i prokuratury w celu podjęcia czynności w ramach kompetencji instytucji⁶.

W 2018 roku prokuratura Rejonowa w Koninie zarejestrowała 225 spraw w kategorii przestępstw dotyczących przemocy w rodzinie⁷.

W okresie od stycznia do grudnia 2018 wpłynęło 143 formularzy o założenie „Niebieskiej karty”. Ogólna liczba postępowań z użyciem procedury „Niebieskiej Karty” dotyczyła 226 - rodzin , w tym kontynuacja z lat poprzednich 115 , natomiast 96 „Niebieskich Kart” zamknięto⁸.

5 Raport o stanie miasta Konina za 2018 rok, <http://www.konin.pl/index.php/raporty-o-stanie-miasta.html>, s.93.

6 Raport o stanie miasta Konina za 2018 rok, <http://www.konin.pl/index.php/raporty-o-stanie-miasta.html>, s. 93.

7 Raport o stanie miasta Konina za 2018 rok, <http://www.konin.pl/index.php/raporty-o-stanie-miasta.html>, s.

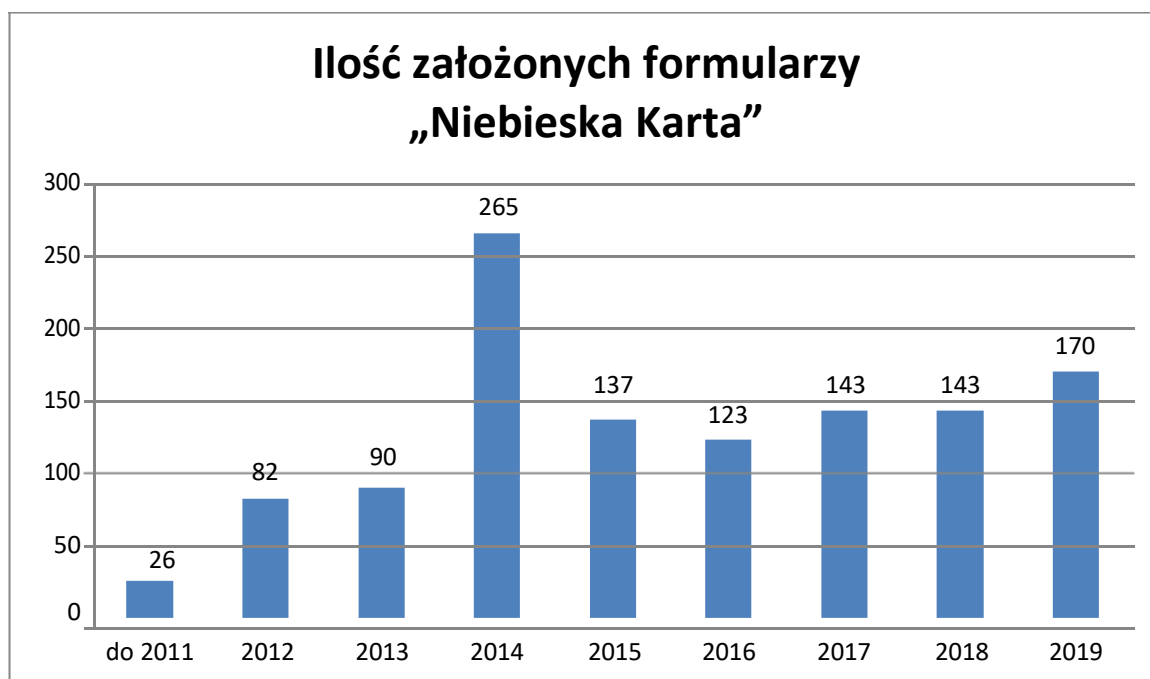
8 SPRAWOZDANIE z działalności Miejskiego Zespołu Interdyscyplinarnego w Koninie do spraw realizacji Programu Przeciwdziałania Przemocy w Rodzinie i Ochrony Ofiar Przemocy na terenie Miasta Konin oraz szczegółowych warunków jego funkcjonowania za 2018 rok
http://www.moprkonin.lm.pl/container/MZI/sprawozdanie_MZI_2018.pdf

W wielu rodzinach procedura „Niebieskie Karty” była uruchamiana wielokrotnie. W 2018 roku⁹:

- w 7 rodzinach zamknięto i ponownie uruchomiono Niebieskie Karty,
- w 15 rodzinach założono 2 Niebieskie Karty,
- w 1 rodzinie założono 3 Niebieskie Karty.

Dominującym i niepokojącym problemem było nadużywanie alkoholu przez osoby stosujące przemoc w rodzinie, oraz zażywanie środków psychoaktywnych¹⁰.

Z danych udostępnionych za rok 2019 wynika, że w okresie sprawozdawczym do przewodniczącej Miejskiego Zespołu Interdyscyplinarnego wpłynęło 170 formularzy o założenie „Niebieskiej karty” sporządzonych przez przedstawicieli następujących uprawnionych podmiotów. Ilość złożonych wniosków od 2011 roku obrazuje poniższa tabela¹¹:



⁹ SPRAWOZDANIE z działalności Miejskiego Zespołu Interdyscyplinarnego w Koninie do spraw realizacji Programu Przeciwdziałania Przemocy w Rodzinie i Ochrony Ofiar Przemocy na terenie Miasta Konin oraz szczegółowych warunków jego funkcjonowania za 2018 rok

http://www.moprkonin.lm.pl/container/MZI/sprawozdanie_MZI_2018.pdf

¹⁰ SPRAWOZDANIE z działalności Miejskiego Zespołu Interdyscyplinarnego w Koninie do spraw realizacji Programu Przeciwdziałania Przemocy w Rodzinie i Ochrony Ofiar Przemocy na terenie Miasta Konin oraz szczegółowych warunków jego funkcjonowania za 2018 rok

http://www.moprkonin.lm.pl/container/MZI/sprawozdanie_MZI_2018.pdf

¹¹ SPRAWOZDANIE z działalności Miejskiego Zespołu Interdyscyplinarnego w Koninie do spraw realizacji Programu Przeciwdziałania Przemocy w Rodzinie i Ochrony Ofiar Przemocy na terenie Miasta Konina oraz szczegółowych warunków jego funkcjonowania za 2019 rok

http://www.moprkonin.lm.pl/container/MZI/sprawozdanie_MZI_2019.pdf

Ogólna liczba postępowań z użyciem procedury „Niebieskie Karty” w 2019 roku dotyczyła 268 - rodzin, w tym kontynuacja z lat poprzednich 138, natomiast 155 procedur „Niebieskich Kart” zamknięto. W wielu rodzinach procedura „Niebieskie Karty” była uruchamiana wielokrotnie. W roku 2019¹²:

- w 1 rodzinie zamknięto i ponownie uruchomiono procedurę „Niebieskie Karty”,
- w 20 rodzinach założono 2 Niebieskie Karty,
- w 3 rodzinach założono 3 Niebieskie Karty,
- w 1 rodzinie założono 4 Niebieskie Karty.

Dominującym i niepokojącym problemem było nadużywanie alkoholu przez osoby stosujące przemoc w rodzinie oraz zażywanie środków psychoaktywnych.

Liczba osób z rodzin posiadających „Niebieską kartę”, w stosunku do których występuje podejrzenie stosowania przemocy domowej biorąc pod uwagę płeć kształtuje się następująco¹³: - 258 kobiet (w tym 60 w wieku 60+), 31 mężczyzn (w tym 6 w wieku 60+), 21 dzieci.

W sprawozdaniu Miejskiego Zespołu Interdyscyplinarnego przedstawiono następujące efekty działań grup roboczych w 2019 roku:

- Z zaproszenia na grupy robocze skorzystało 71 osób, co do których istniało podejrzenie, że są dotknięte przemocą w rodzinie.
- Na wezwanie zgłosiły się 42 osoby, co do których zachodziło podejrzenie, że stosują przemoc w rodzinie.

Założono na posiedzeniach grup roboczych¹⁴:

¹² SPRAWOZDANIE z działalności Miejskiego Zespołu Interdyscyplinarnego w Koninie do spraw realizacji Programu Przeciwdziałania Przemocy w Rodzinie i Ochrony Ofiar Przemocy na terenie Miasta Konina oraz szczegółowych warunków jego funkcjonowania za 2019 rok
http://www.moprkonin.lm.pl/container/MZI/sprawozdanie_MZI_2019.pdf

¹³ SPRAWOZDANIE z działalności Miejskiego Zespołu Interdyscyplinarnego w Koninie do spraw realizacji Programu Przeciwdziałania Przemocy w Rodzinie i Ochrony Ofiar Przemocy na terenie Miasta Konina oraz szczegółowych warunków jego funkcjonowania za 2019 rok
http://www.moprkonin.lm.pl/container/MZI/sprawozdanie_MZI_2019.pdf

¹⁴ SPRAWOZDANIE z działalności Miejskiego Zespołu Interdyscyplinarnego w Koninie do spraw realizacji Programu Przeciwdziałania Przemocy w Rodzinie i Ochrony Ofiar Przemocy na terenie Miasta Konina oraz szczegółowych warunków jego funkcjonowania za 2019 rok
http://www.moprkonin.lm.pl/container/MZI/sprawozdanie_MZI_2019.pdf

- 44 formularze „Niebieska Karta”- C (przeznaczone dla osób dotkniętych przemocą),
 - 21 formularzy „Niebieska Karta”- D (przeznaczone dla osób stosujących przemoc).
1. Złożono do Prokuratury Rejonowej:
 - 9 wniosków o skierowanie na przymusowe leczenie uzależnień,
 - 6 zawiadomień o podejrzeniu popełnienia przestępstwa z art.207 Kodeksu Karnego (znęcanie się fizyczne lub psychiczne),
 - 2 wnioski o ubezwłasnowolnienie.
 2. Przekazano dokumentację z prac grup roboczych do organów właściwych na ich wnioski w celu prowadzenia dalszego postępowania przygotowawczego:
 - 31 spraw do Wydziału Śledczego Komendy Miejskiej Policji w Koninie dotyczące znęcania,
 - 3 sprawy do Wydziału Śledczego Komendy Miejskiej Policji w Koninie dotyczące uszkodzenia ciała,
 - 2 sprawy do Wydziału Śledczego Komendy Miejskiej Policji w Koninie dotyczące uporczywego nękania,
 - 2 sprawy do Wydziału Śledczego Komendy Miejskiej Policji w Koninie dotyczące gróźb karalnych,
 - 1 sprawa do Wydziału Śledczego Komendy Miejskiej Policji w Koninie dotycząca fałszywych oskarżeń,
 - 2 sprawy do Sądu Okręgowego w Koninie w trakcie sprawy o rozwód i eksmisję.
 3. Złożono 29 wniosków do Miejskiej Komisji Rozwiązywania Problemów Alkoholowych o wszczęcie postępowania w stosunku do osoby nadużywającej alkoholu.
 4. Złożono 7 wniosków do Sądu Rejonowego w Koninie o wgląd w sytuację dziecka i rodziny.
 5. Sporządzono 1 pismo do Sądu Rejonowego dotyczące aktualnej sytuacji rodziny.
 6. Złożono 1 wniosek do Sądu Rejonowego o skierowanie do Domu Pomocy Społecznej.
 7. Złożono 3 wnioski do Sądu Rejonowego o przymusowe poddanie leczeniu psychiatrycznemu.
 8. Zmotywowano 57 osób, doznających przemocy, do skorzystania z pomocy psychologa/terapeuty, w tym:
 - 9 osób w Sekcji Poradnictwa Rodzinnego i Interwencji Kryzysowej,
 - 48 osób w innych placówkach, organizacjach na terenie miasta Konina.

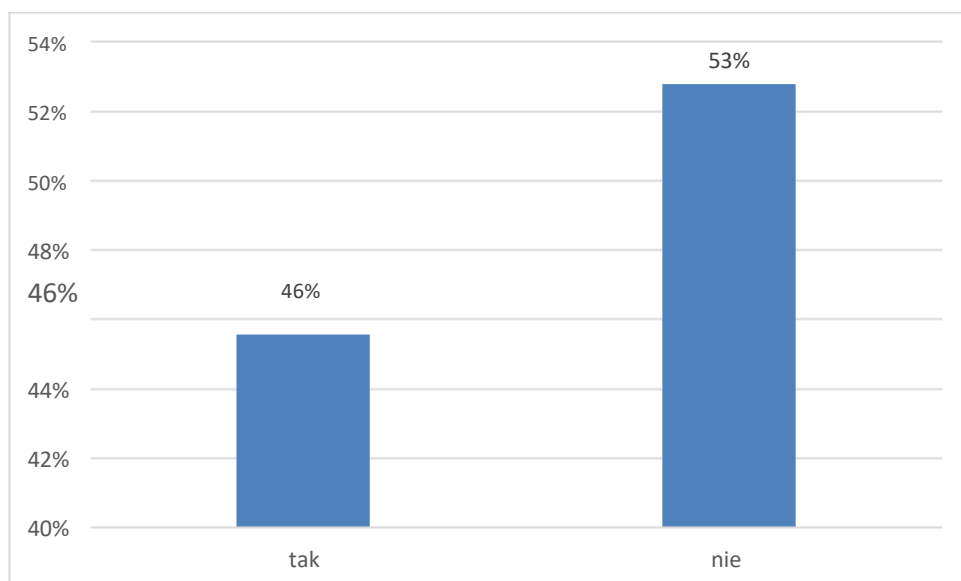
9. Zmotywowano 25 osób stosujących przemoc do skorzystania z pomocy psychologa/terapeuty, w tym:
 - 1 osobę w Sekcji Poradnictwa Rodzinnego i Interwencji Kryzysowej,
 - 24 osoby w innych placówkach, organizacjach na terenie miasta Konina.
10. 29 osób zmotywowano do podjęcia leczenia psychiatrycznego.
11. W ramach procedury „Niebieskie Karty” 5 rodzin, w tym 5 dzieci, zostało odseparowanych od sprawcy przemocy. Rodziny te otrzymały pomoc w formie schronienia w Sekcji Poradnictwa Rodzinnego i Interwencji Kryzysowej Miejskiego Ośrodka Pomocy Rodzinie.
12. W 2019 roku monitorowano 16 rodzin, w tym 10 rodzin, w których była prowadzona procedura „Niebieskie Karty”, które opuściły miejsce schronienia w Sekcji Poradnictwa Rodzinnego i Interwencji Kryzysowej Miejskiego Ośrodka Pomocy Rodzinie.
13. 1 rodzina doświadczająca przemocy skorzystała z pomocy w formie schronienia w Blues Hostelu w Koninie.
14. W rodzinach, w których prowadzona jest procedura „Niebieskie Karty” 15 dzieci zostało objętych pomocą psychologiczną w innych placówkach na terenie miasta Konina.
15. Zakończono procedurę „Niebieskie Karty” w 100 rodzinach zgodnie z § 18 ust.1 rozporządzenia Rady Ministrów z dnia 13 września 2011 r. w sprawie procedury „Niebieskie Karty” oraz wzorów formularzy „Niebieska Karta” po ustaniu przemocy w rodzinie i uzasadnionym przypuszczeniu o zaprzestaniu dalszego stosowania przemocy w rodzinie oraz po zrealizowaniu indywidualnego planu pomocy, a także w 55 rodzinach w związku z brakiem zasadności podejmowania działań.
16. Przekazano do innego Zespołu Interdyscyplinarnego 1 procedurę „Niebieskie Karty”.
17. Otrzymano z innego Zespołu Interdyscyplinarnego 5 procedur „Niebieskie Karty”.
18. Udzielano na bieżąco poradnictwa z zakresu pomocy społecznej, świadczeń rodzinnych, alimentacyjnych i wychowawczych.
19. Umożliwiono dostęp do poradnictwa prawnego, psychologicznego i pracy socjalnej.

Miasto w ramach działań profilaktycznych i edukacyjnych realizowało/ kontynuuje realizację następujących programów¹⁵:

1. Program „Przeciwdziałanie przemocy - program profilaktyczno-edukacyjny dla uczniów klas V konińskich szkół podstawowych”.
2. Program „Program profilaktyczno-edukacyjny dla rodzin i osób w kryzysie, w zakresie promowania i wdrażania prawidłowych metod wychowawczych w stosunku do dzieci w rodzinach zagrożonych przemocą w rodzinie”.
3. Program „Psycholog Rodzinny”,
4. Program „Program aktywizująco-wspierający dla mieszkań chronionych”.
5. Program zapobiegający porzucaniu dzieci „Szansa na Życie”.

Wyniki badań

Wśród uczniów szkół podstawowych „czy znasz osoby doznające przemocy fizycznej albo psychicznej” aż 53% odpowiedziało negatywnie, a 46% przyznało, że zna takie osoby.

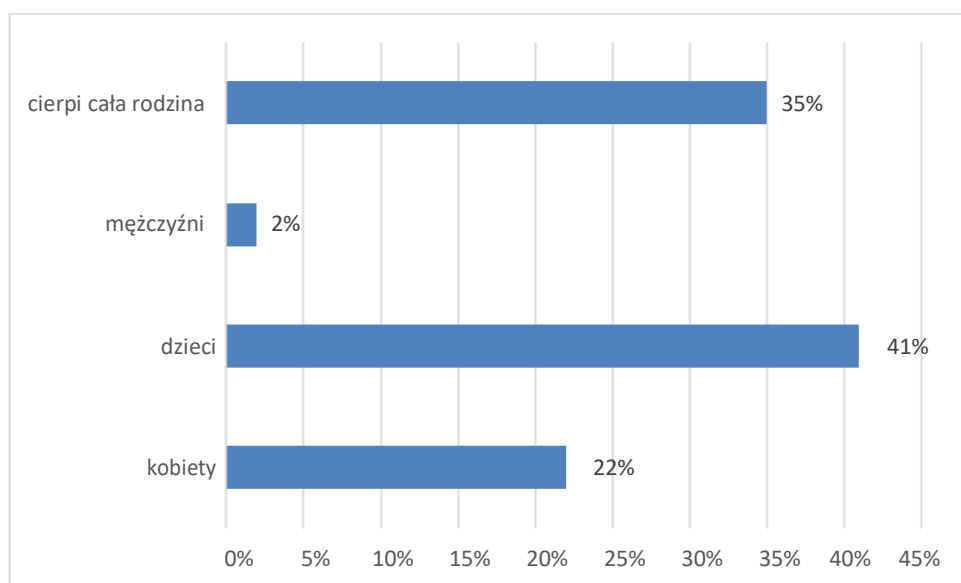


Czy znasz osoby doznające przemocy fizycznej albo psychicznej? Opracowanie własne na podstawie przeprowadzonych badań wśród uczniów szkół podstawowych

¹⁵ SPRAWOZDANIE z działalności Miejskiego Zespołu Interdyscyplinarnego w Koninie do spraw realizacji Programu Przeciwdziałania Przemocy w Rodzinie i Ochrony Ofiar Przemocy na terenie Miasta Konina oraz szczegółowych warunków jego funkcjonowania za 2019 rok
http://www.moprkonin.lm.pl/container/MZI/sprawozdanie_MZI_2019.pdf

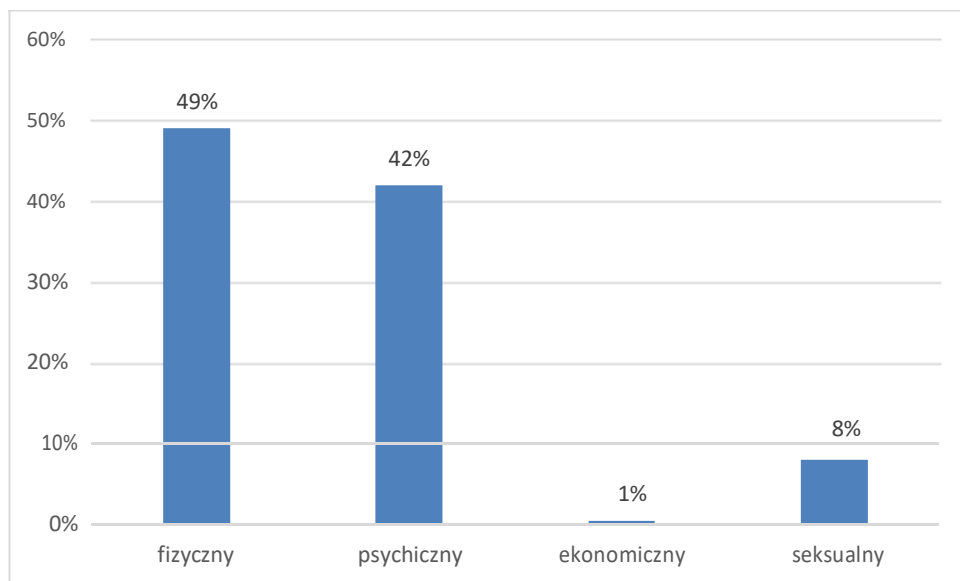
Jednocześnie aż 73% przyznało, że wie, jak postępować z osobami, które doznają jakichkolwiek form przemocy.

Doskonałą świadomość problemu przemocy w rodzinie wśród dzieci odzwierciedlają także odpowiedzi na pytania, kto według nich najczęściej pada ofiarą przemocy w rodzinie. Aż 35% odpowiedziało, że cierpi cała rodzina a 41%, że najczęściej ofiarami przemocy są dzieci.



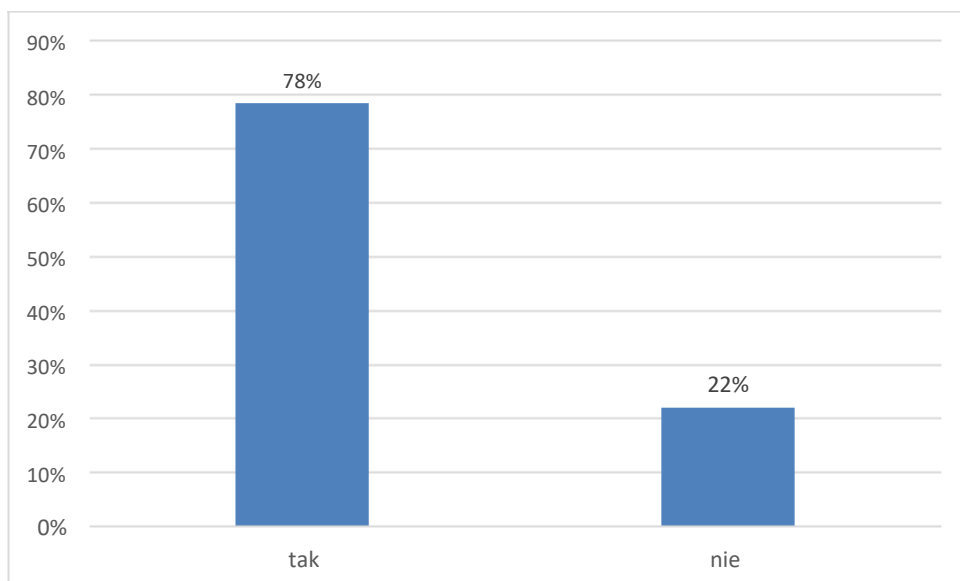
Kto według Ciebie jest najczęściej ofiarą przemocy w rodzinie? Opracowanie własne na podstawie przeprowadzonych badań wśród uczniów szkół podstawowych

Przy czym najczęściej stosowaną formą przemocy jest przemoc fizyczna (49%), a najrzadziej ekonomiczna (1%). Duży odsetek zauważalnych form przemocy przez dzieci stanowi także przemoc psychiczna (42%), a nie bez znaczenia dla ich percepcji jest seksualna (8%).



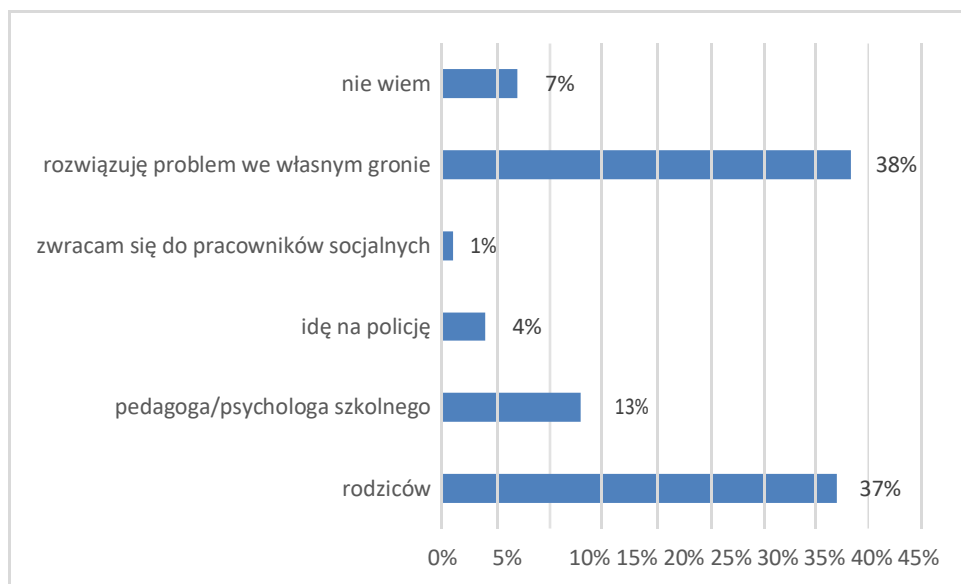
Jaki rodzaj przemocy jest najczęściej stosowany? Opracowanie własne na podstawie przeprowadzonych badań wśród uczniów szkół podstawowych

Optymizmem napawa odpowiedź na pytanie o reagowanie na przemoc wśród rówieśników, gdyż aż 78% młodych koninian odpowiedziało pozytywnie na postawione pytania, a jedynie 22% stwierdziło brak reakcji.



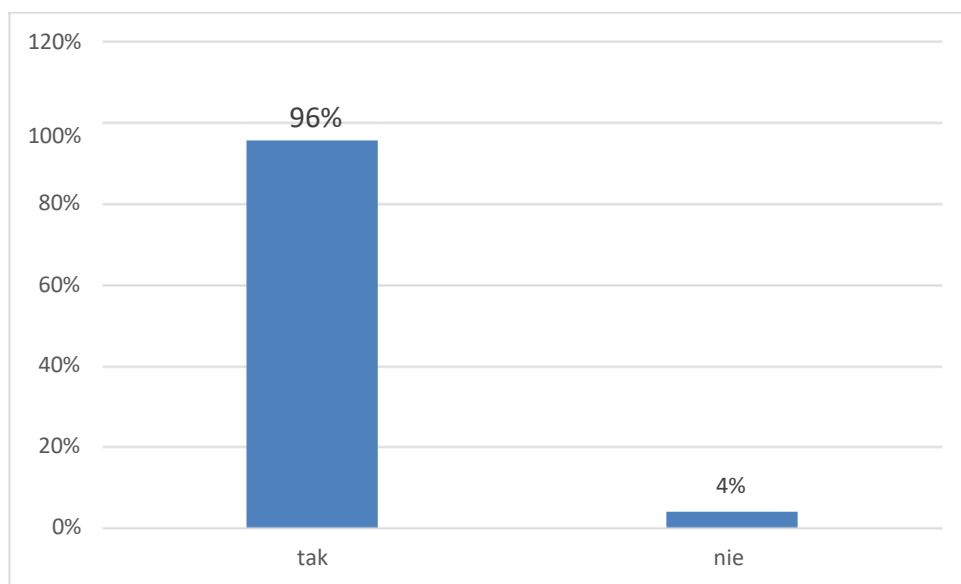
Czy reagujesz na przemoc wśród rówieśników? Opracowanie własne na podstawie przeprowadzonych badań wśród uczniów szkół podstawowych

Można zatem zauważyć w porównaniu z wcześniejszymi badaniami na ten temat wzrost wrażliwości społecznej. Uczniowie szkół podstawowych w Koninie wiedzą też w jaki sposób rozwiązywać problemy związane z przemocą. W większości wybierają możliwość rozwiązania ich we własnym gronie (38%) – przy czym w tym wypadku można zadać pytanie czy odpowiedzią na przemoc (czyli formą rozwiązania problemów związanych z przemocą) nie jest znowu stosowanie przemocy? Niewiele mniej respondentów (37%) zwraca się po pomoc do rodziców. Mankamentem mogą tutaj być instytucje szkolne (pedagog/psycholog szkolny), do których zwrócenie się w razie problemów deklaruje jedynie 13%. Jeszcze rzadziej uczniowie szkół podstawowych zwracają się do policji (4%) i pracowników socjalnych (1%). Wskaźniki te mogą świadczyć o bardzo niskim poziomie zaufania do instytucji, które powinny reprezentować osoby pokrzywdzone w wyniku stosowania przemocy.

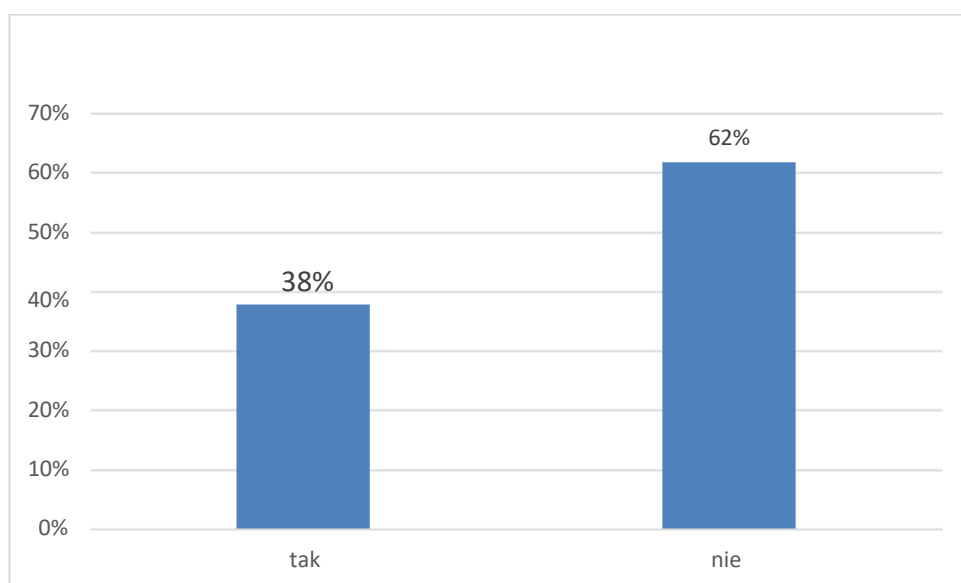


Czy widząc przemoc, zwracasz się po pomoc do: Opracowanie własne na podstawie przeprowadzonych badań wśród uczniów szkół podstawowych

Nowoczesną formą przemocy jest cyberprzemoc, o której słyszało aż 96% młodych koninian, przy czym aż 62% nie zetknęło się z ofiarami cyberprzemocy.



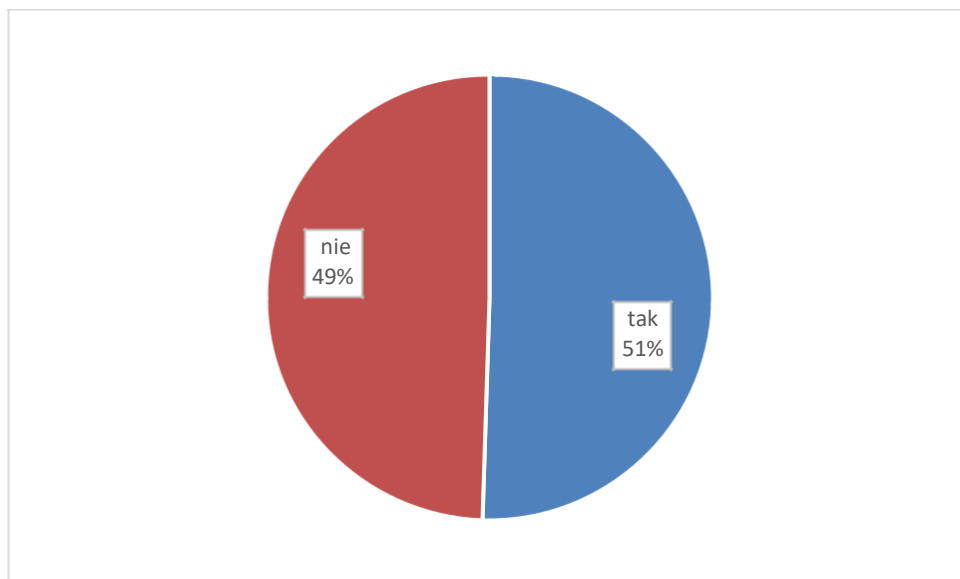
Czy słyszałaś/słyszałeś o cyberprzemocy? (przemocy internetowej i telefonicznej). Opracowanie własne na podstawie przeprowadzonych badań wśród uczniów szkół podstawowych



Czy znasz osoby, które stały się ofiarami cyberprzemocy? Opracowanie własne na podstawie przeprowadzonych badań wśród uczniów szkół podstawowych

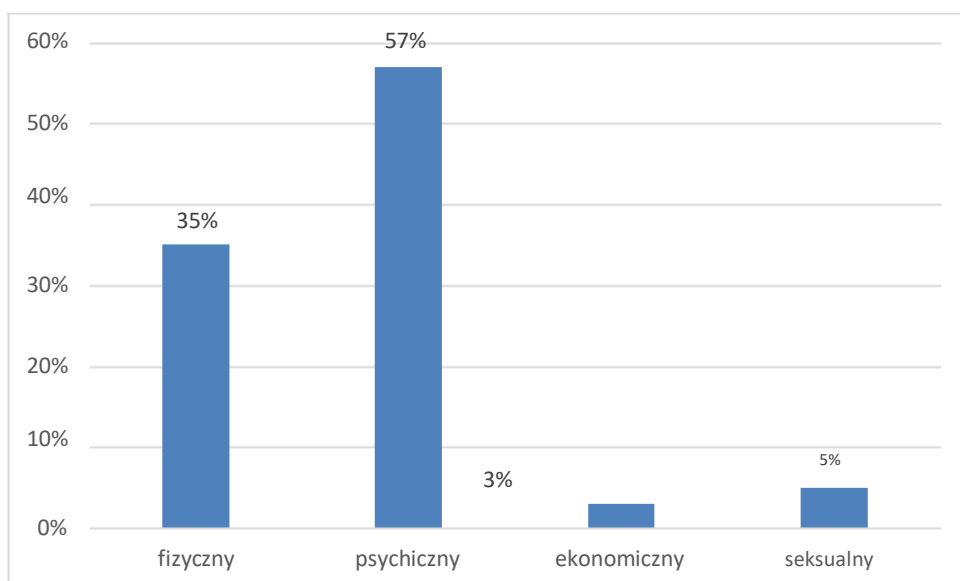
Przeszło połowa uczniów szkół ponadpodstawowych zna osoby doznające jakiegokolwiek formy przemocy. Jednocześnie 49% nie ma w swoim otoczeniu takich osób.

Przeszło połowa uczniów szkół ponadpodstawowych zna osoby doznające jakiegokolwiek formy przemocy. Jednocześnie 49% nie ma w swoim otoczeniu takich osób.



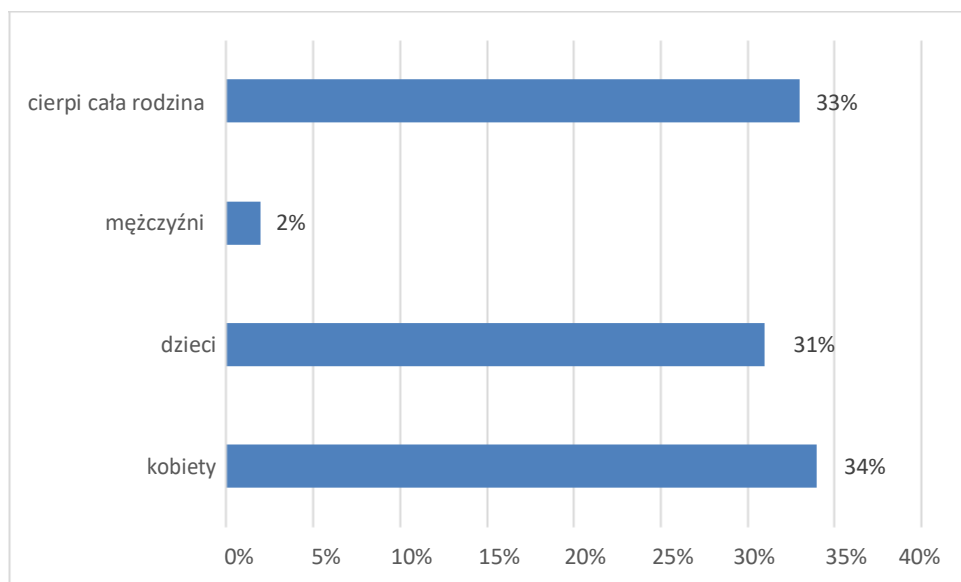
Czy znasz osoby doznające przemocy fizycznej albo psychicznej? Opracowanie własne na podstawie przeprowadzonych badań wśród uczniów szkół ponadpodstawowych

Według uczniów szkół ponadpodstawowych najczęściej stosowaną formą przemocy jest przemoc psychiczna (57%). Dość często występuje także w formie fizycznej (35%), rzadziej w ekonomicznej (3%) czy też seksualnej (5%).



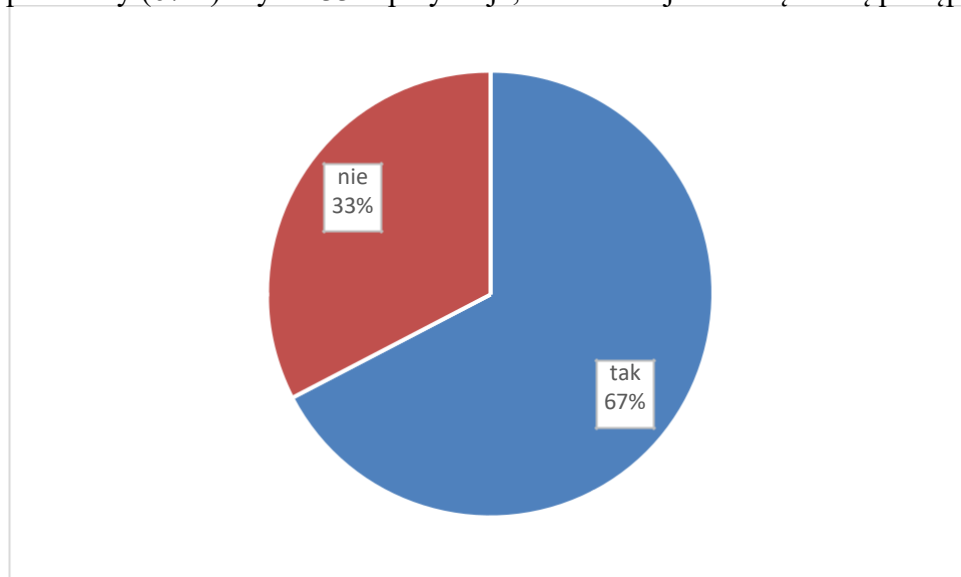
Jaki rodzaj przemocy jest najczęściej stosowany? Czy znasz osoby doznające przemocy fizycznej albo psychicznej? Opracowanie własne na podstawie przeprowadzonych badań wśród uczniów szkół ponadpodstawowych

Współgra z tym analiza danych uzyskanych w konsekwencji zadanego pytania dotyczącego tego, kto najczęściej pada ofiarą przemocy w rodzinie. W tym wypadku odpowiedzi rozłożyły się dość równo: 33% odpowiedziało, że cierpi cała rodzina, 31% wskazało na dzieci a 34% na kobiety. Tylko 2% młodzieży określiło, że ofiarami przemocy w rodzinie najczęściej są mężczyźni.



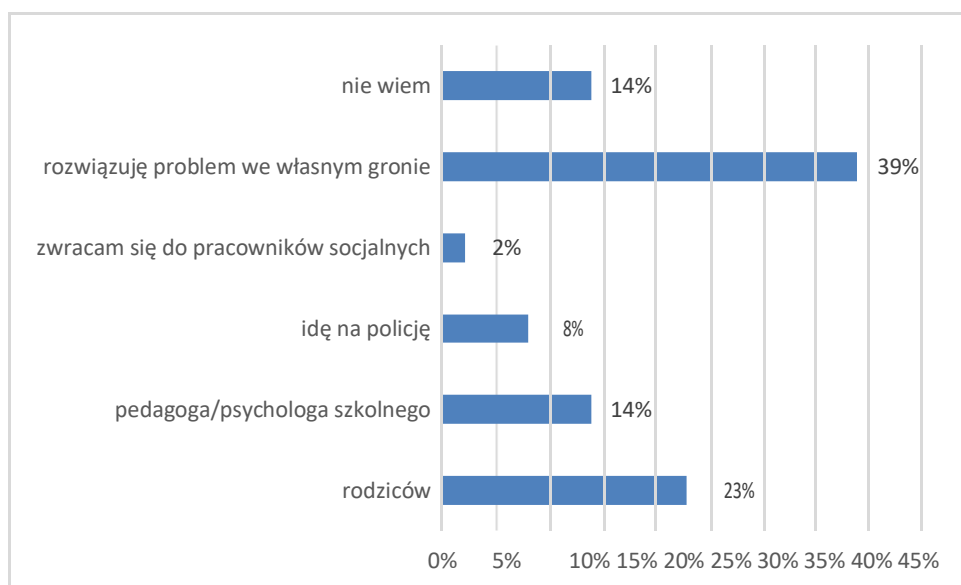
Kto według Ciebie jest najczęściej ofiarą przemocy w rodzinie? Czy znasz osoby doznające przemocy fizycznej albo psychicznej? Opracowanie własne na podstawie przeprowadzonych badań wśród uczniów szkół ponadpodstawowych

Problem przemocy nie występuje tylko w rodzinie. Zauważają to także nasi respondenci i większość spośród nich uznaje, że wie jak postępować z osobą doznającą różnych form przemocy (67%). Tylko 33% przyznaje, że nie wie jak z taką osobą postępować.

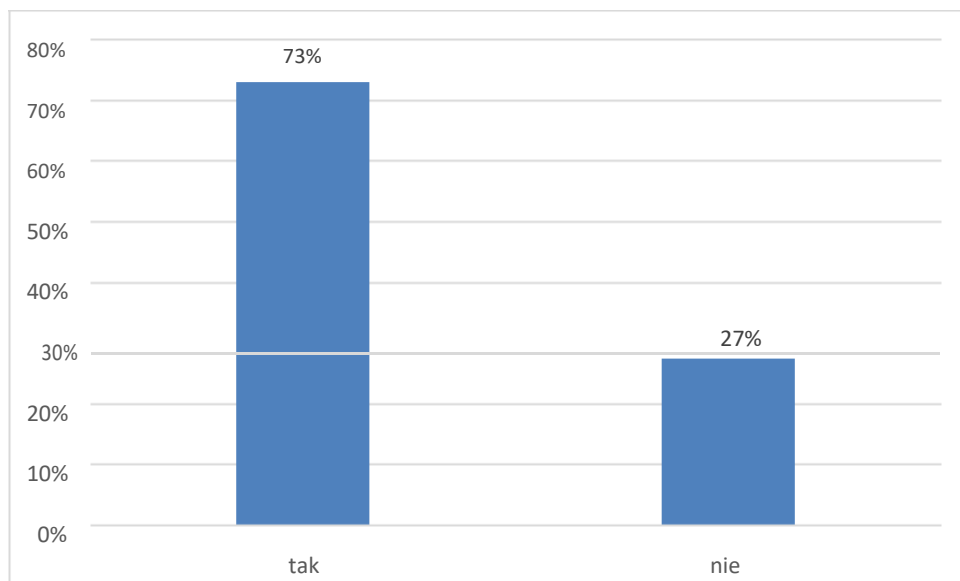


Czy wiesz jak postępować z osobą doznającą jakiegokolwiek formy przemocy? Opracowanie własne na podstawie przeprowadzonych badań wśród uczniów szkół ponadpodstawowych

Przy czym aż 39% pytaných stwierdziło, że rozwiązuje problem przemocy we własnym gronie, a 23%, że zwraca się o pomoc do rodziców. W tej kategorii wiekowej również zauważalne jest ograniczone zaufanie do instytucji publicznych powołanych do rozwiązywania problemów związanych z przemocą. Bowiem tylko 24% respondentów zwróciłoby się do pracowników socjalnych (2%), policji (8%) czy też psychologa/pedagoga szkolnego (14%).

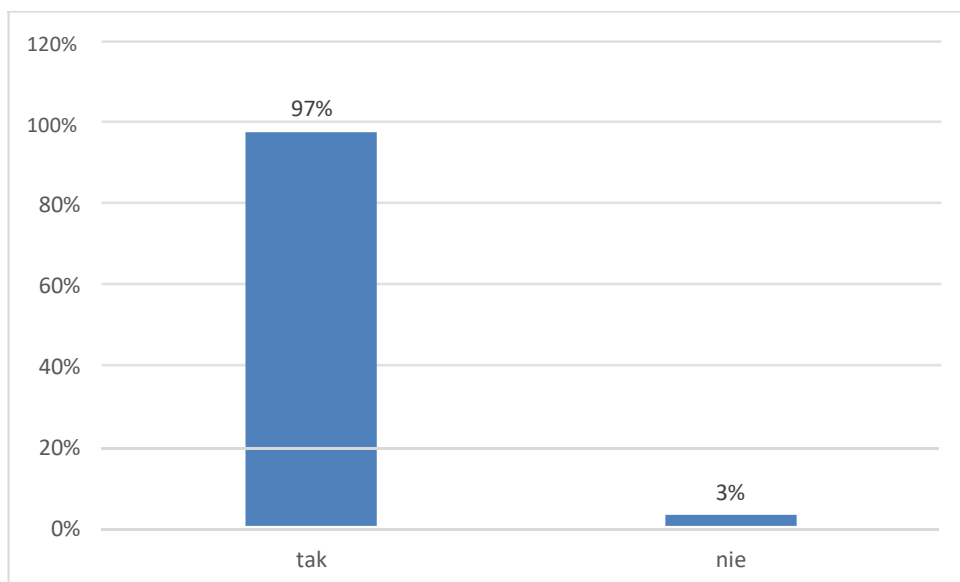


Czy widząc przemoc, zwracasz się po pomoc do: Opracowanie własne na podstawie przeprowadzonych badań wśród uczniów szkół ponadpodstawowych



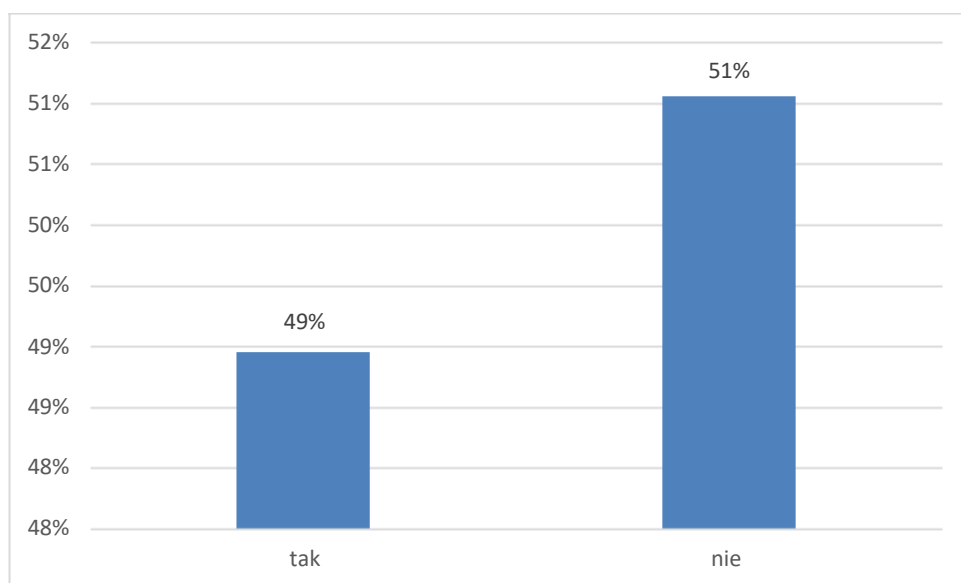
Czy reagujesz na przemoc wśród rówieśników? Opracowanie własne na podstawie przeprowadzonych badań wśród uczniów szkół ponadpodstawowych

Dla 97% cyberprzemoc nie stanowi nowości, bo przyznają, że o niej słyszeli. Tylko 3% zjawisko to jest obce.



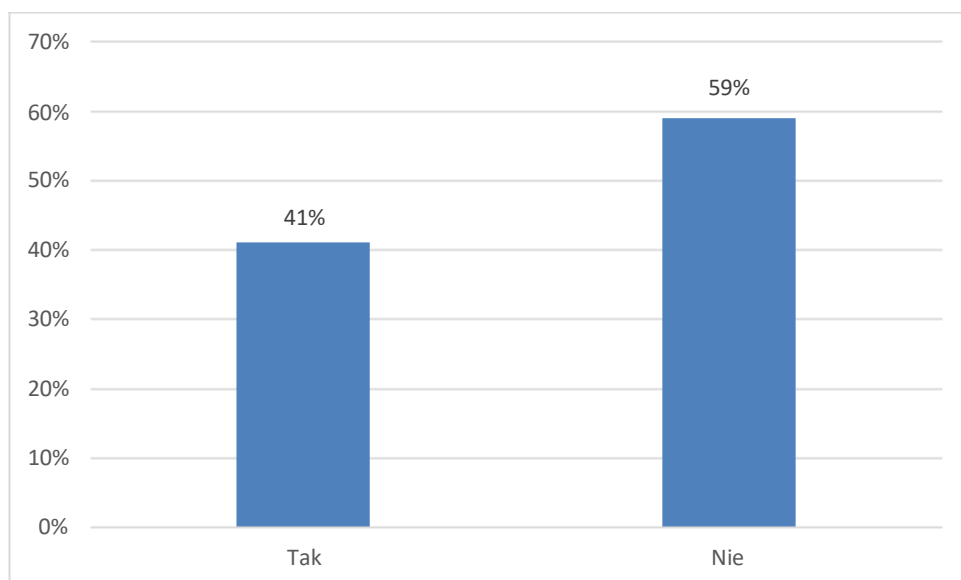
Czy słyszałaś/słyszałeś o cyberprzemocy? (przemocy internetowej i telefonicznej) Opracowanie własne na podstawie przeprowadzonych badań wśród uczniów szkół ponadpodstawowych

Jednocześnie prawie połowa (49%) zna osoby, które stały się ofiarami cyberprzemocy.



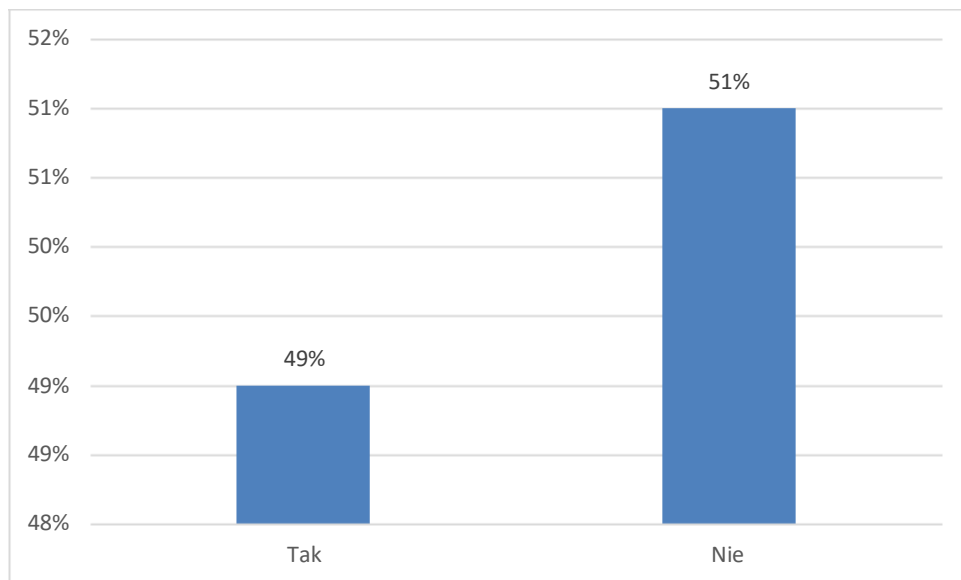
Czy znasz osoby, które stały się ofiarami cyberprzemocy? Opracowanie własne na podstawie przeprowadzonych badań wśród uczniów szkół ponadpodstawowych

Spośród naszych dorosłych respondentów większość (59%) nie zna osób względem, których stosowana jest jakakolwiek forma przemocy.

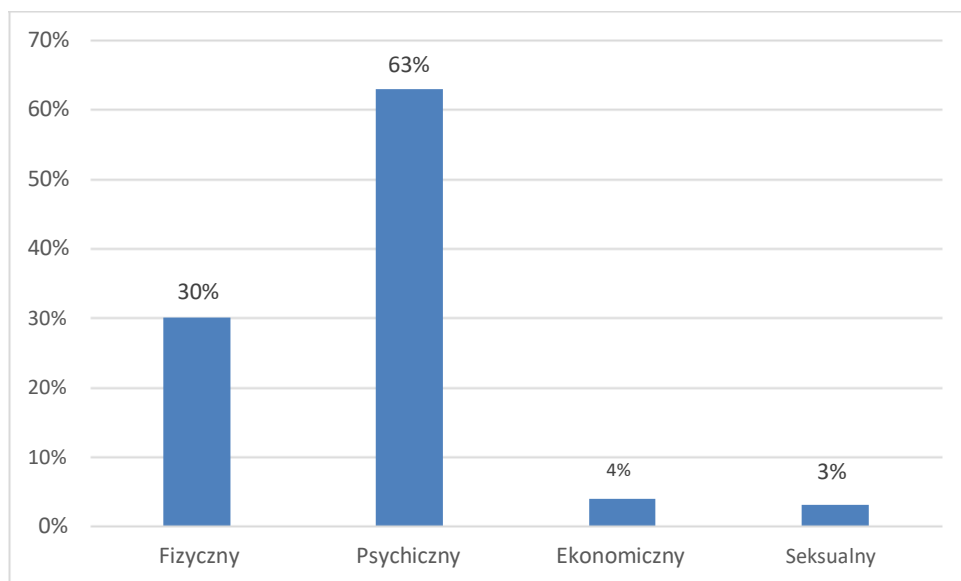


Czy zna Pani/Pan osoby doznające przemocy fizycznej albo psychicznej? Opracowanie własne na podstawie przeprowadzonych badań wśród dorosłych

Jednak prawie połowa (49%) przyznaje, że wie, jak postępować z ofiarą przemocy, a 63% uznaje przemoc psychiczną za najczęściej stosowaną. W drugiej kolejności wskazana została przemoc fizyczna (30%), natomiast ekonomiczna (4%) i seksualna (3%) dla koninian mają charakter marginalny.

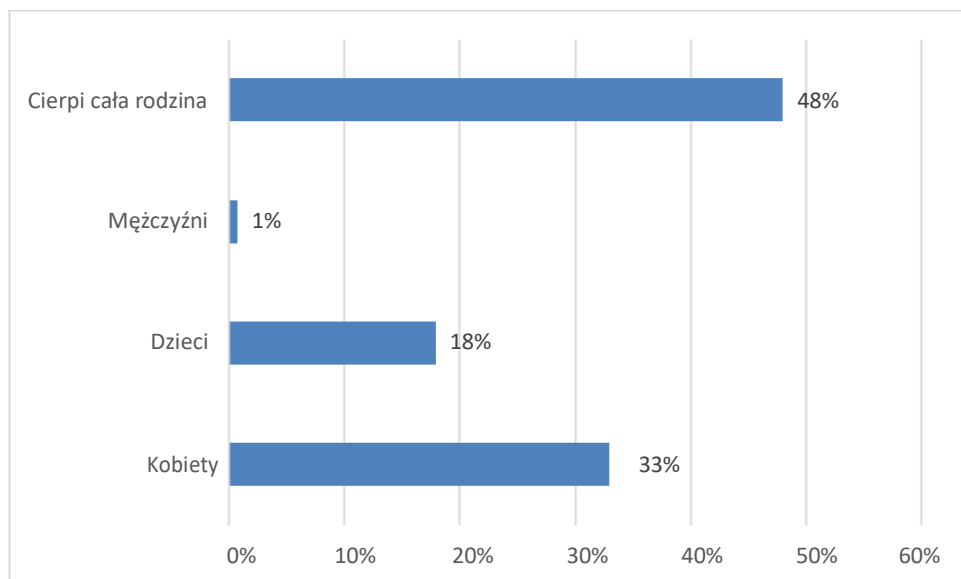


Czy wie Pani/Pan jak postępować z osobą doznającą jakiegokolwiek formy przemocy? Opracowanie własne na podstawie przeprowadzonych badań wśród dorosłych



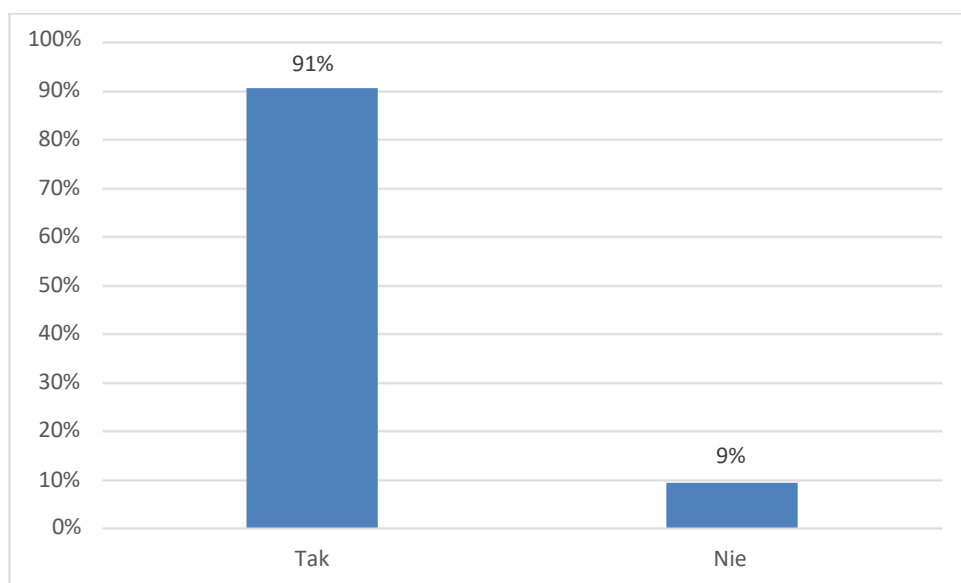
Jaki rodzaj przemocy jest najczęściej stosowany? Opracowanie własne na podstawie przeprowadzonych badań wśród dorosłych

Przy czym aż 48% respondentów powyżej 18 roku życia przyznało, że najczęściej ofiarami przemocy w rodzinie jest ona cała, 33% kobiety, 18% dzieci, a tylko 1% przyznał, że mężczyźni.

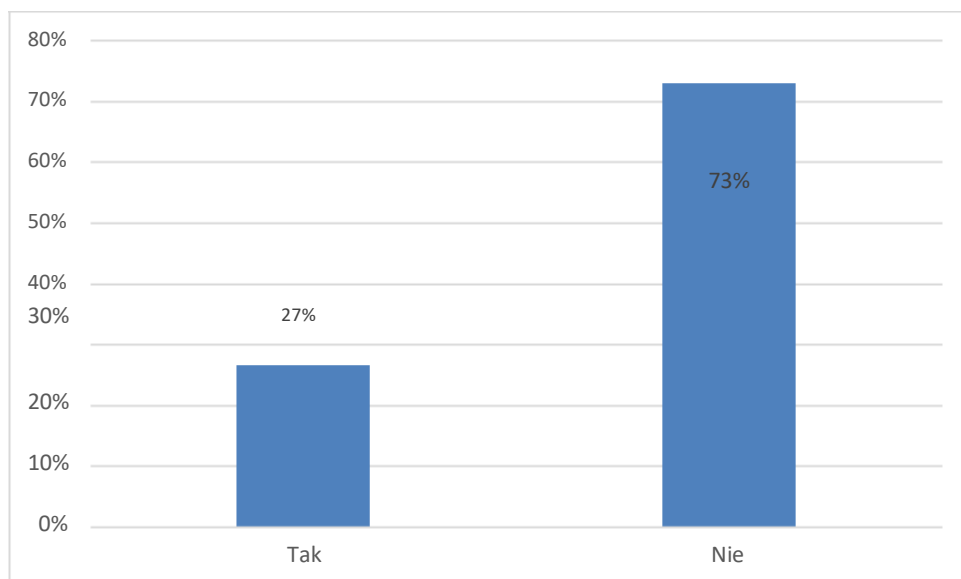


Kim według Pani/Pana są najczęściej ofiary przemocy w rodzinie? Opracowanie własne na podstawie przeprowadzonych badań wśród dorosłych

Spośród badanych osób powyżej 18 roku życia znakomita większość ma świadomość czym jest cyberprzemoc (91%). Jednak, jak wskazują wyniki ankiet, dla znacznej części może to być abstrakcja, przede wszystkim dlatego, że respondenci przyznają, iż nie ma w ich otoczeniu osób, które byłyby ofiarami cyberprzemocy (aż 73% nie zna takiej osoby).



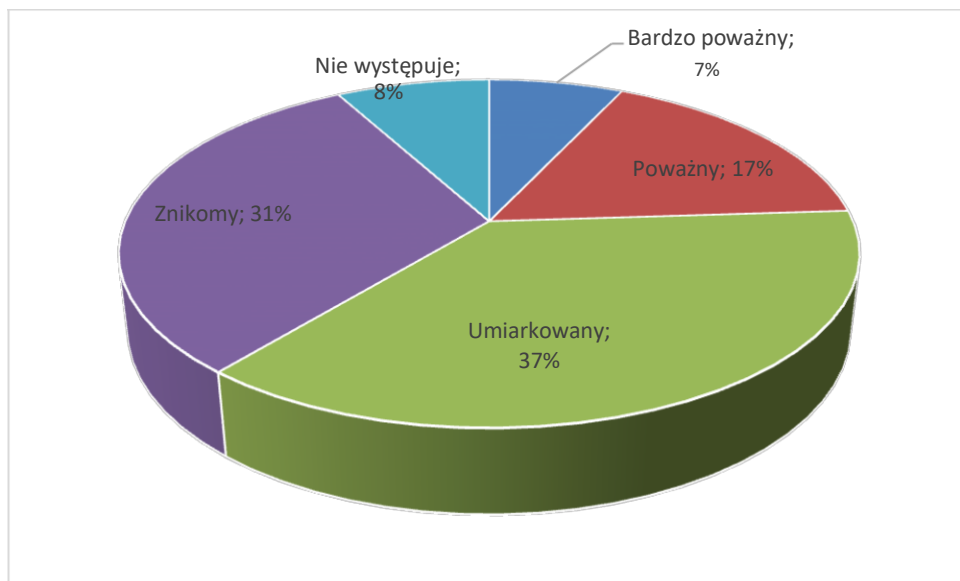
Czy słyszała Pani/Pan o cyberprzemocy? (przemocy internetowej i telefonicznej) Opracowanie własne na podstawie przeprowadzonych badań wśród dorosłych



Czy zna Pani/Pan osoby, które stały się ofiarami cyberprzemocy? Opracowanie własne na podstawie przeprowadzonych badań wśród dorosłych

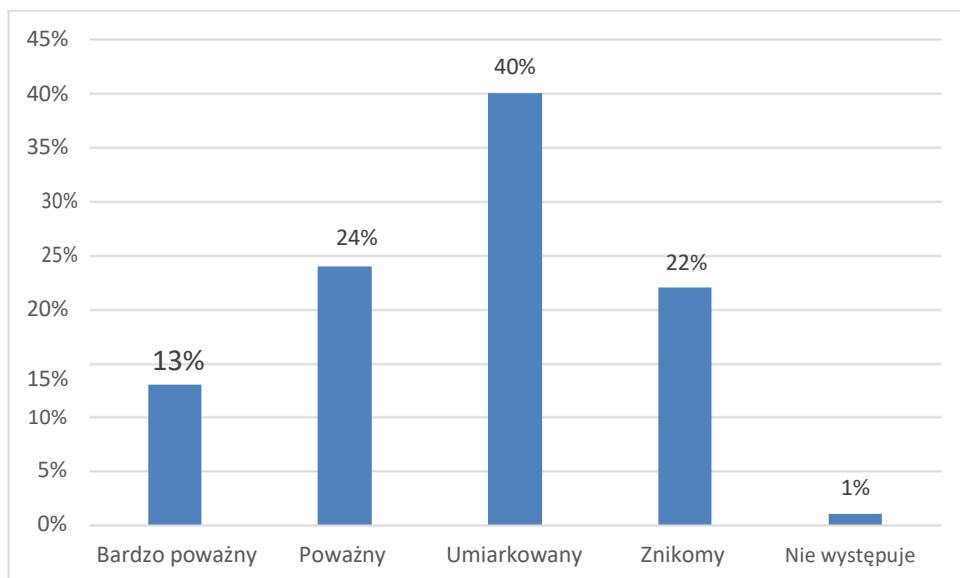
Przestępczość

W zakresie przestępczości wszystkie trzy grupy społeczne przyznają, że stanowi ona problem społeczny, jednak w zależności od grupy wiekowej, znaczenie jego jest różne. Wśród dzieci ze szkół podstawowych odpowiedzi rozłożyły się dość równomiernie: 39% uznało, że jest to problem znikomy (31%) lub w ogóle nie występujący (8%). Dla 7% jest to problem bardzo poważny, a dla 17% poważny. Aż 37% uważa go za problem występujący w zakresie umiarkowanym.

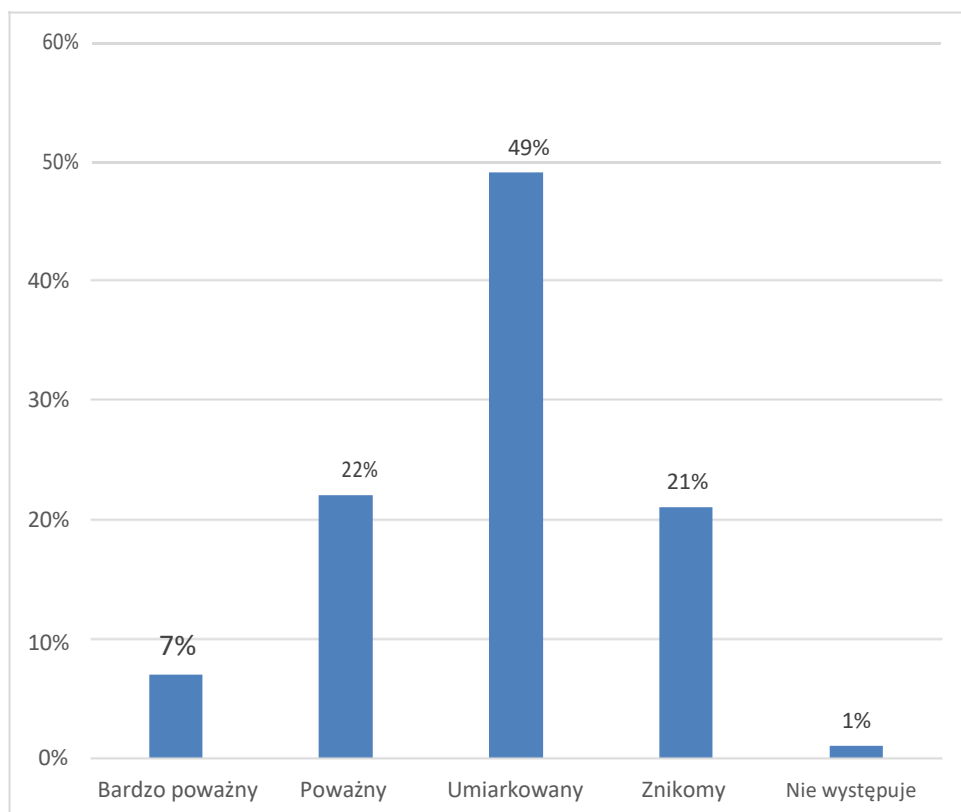


Wzrost przestępczości. Opracowanie własne na podstawie przeprowadzonych badań wśród uczniów szkół podstawowych

Dla 40% naszych respondentów ze szkół ponadpodstawowych występuje on w stopniu umiarkowanym, a 22% ocenia go jako znikomy. Za „bardzo poważny” wzrost przestępczości jako problem społeczny został uznany przez 13%, a 24% uważa, że jest on „poważny”. Tylko 1% ankietowanych wskazał ten problem jako niewystępujący.



Wzrost przestępczości. Opracowanie własne na podstawie przeprowadzonych badań wśród uczniów szkół ponadpodstawowych



Wzrost przestępczości. Opracowanie własne na podstawie przeprowadzonych badań wśród dorosłych

Wśród dorosłych respondentów dominuje przekonanie o umiarkowanym stopniu występowania przestępczości w Koninie. Uważa tak aż 49% badanych mieszkańców. Dla 21% jest to problem znikomy, a według 1% nie występuje wcale. Przy czym 7% uważa go za bardzo poważny, a 22% za poważny.

Seniorzy i osoby niepełnosprawne

Seniorzy

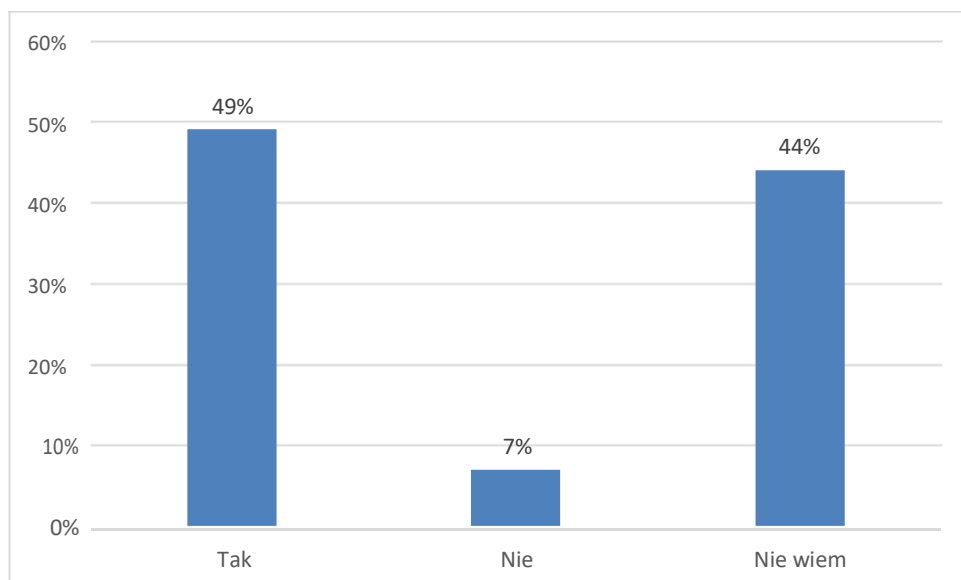
Analiza danych zastanych

Przeszło 20% mieszkańców Konina to osoby w wieku poprodukcyjnym. Urząd Miasta w Koninie prowadził w 2019 roku politykę senioralną przede wszystkim poprzez rozwijanie Kart Seniora 60+. Program ten skierowany jest do osób, które ukończyły 60 lat i są mieszkańcami Konina. Program ten spotkał się z bardzo dużym zainteresowaniem mieszkańców. Dodatkowo został także zorganizowany międzynarodowy dzień osoby starszej „Doskonali Dojrzały”.

Około 90 seniorów z różnych środowisk uczestniczyło w 2019 roku w sfinansowanym z budżetu miasta wyjeździe do Poznania na Targi Viva! Seniorzy. Działania te jednak nie stanowią konsekwentnego wspierania osób powyżej 65 roku życia i stanowią element dodatkowy jednak nie zabezpieczający potrzeb seniorów.

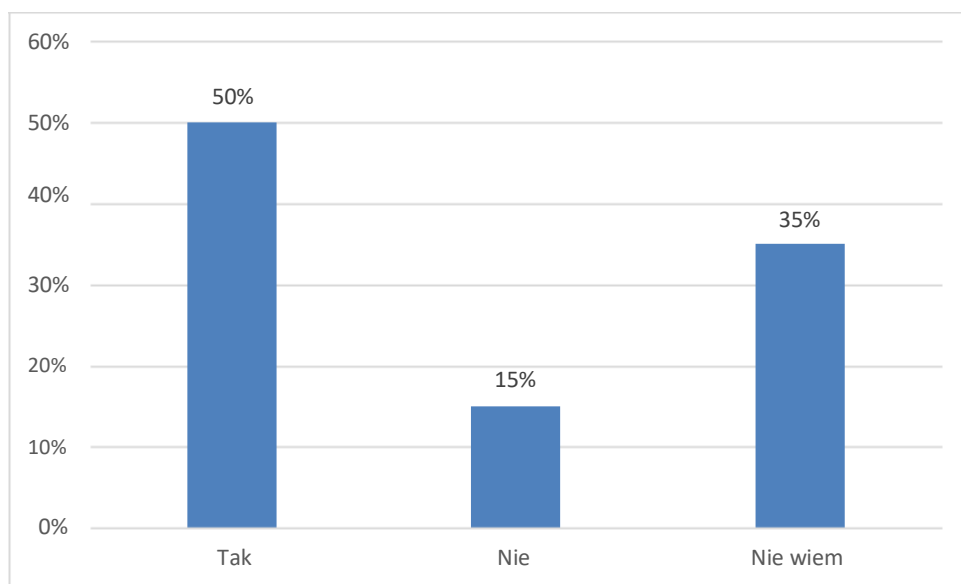
Wyniki badań

W związku z tym zadaliśmy naszym respondentom (ale tylko pełnoletnim) pytania dotyczące osób starszych. Można tutaj zauważyć, że prawie połowa dorosłych koninian uważa, że istnieje problem z osobami starszymi w przestrzeni publicznej (49%). Jednocześnie 44% wskazuje odpowiedź „nie wiem”, a 7% odpowiedziało pozytywnie. Warto być może pokusić się tutaj o refleksję, że podejmowane działania przez Urząd Miasta Konina stanowią odpowiedź na społeczne zapotrzebowanie i są odzwierciedleniem poziomu świadomości koninian w zakresie odpowiedzialności pokoleniowej.



Czy Pani/Pana zdaniem w Koninie występuje problem osób starszych? Opracowanie własne na podstawie przeprowadzonych badań wśród dorosłych

Przy czym połowa dorosłych respondentów uznała, że seniorzy mają w przestrzeni publicznej miejsca, w których mogą wspólnie spędzać czas. 35% przyznało, że nie wie, a 15% takich miejsc nie zauważyło.



Czy Pani/Pana zdaniem osoby starsze mogą spędzać wspólnie czas w przestrzeni publicznej miasta Konina?
Opracowanie własne na podstawie przeprowadzonych badań wśród dorosłych

Osoby niepełnosprawne

Analiza danych zastanych

W 2019 roku Miejski Ośrodek Pomocy w Koninie realizował zadania związane z rehabilitacją osób niepełnosprawnych zarówno w wymiarze rehabilitacji zawodowej i społecznej. W wyniku podjętych działań przyznano jednej osobie niepełnosprawnej dofinansowanie środków na podjęcie działalności gospodarczej (wpłynęły dwa wnioski, przy czym jeden nie dawał gwarancji skutecznej realizacji)¹⁶. Również przyznano jednemu pracodawcy zwrot kosztów wyposażenia stanowiska pracy dla osób niepełnosprawnych (wpłynęły dwa wnioski, przy czym jeden z nich nie spełniał wymogów formalnych)¹⁷. Również w zakresie kosztów szkolenia pracowników z niepełnosprawnościami. Zawarto 1 umowę, która pozwoliła pracodawcy na zorganizowanie szkoleń dla dwóch pracowników zakładu (z orzeczeniami o niepełnosprawności) z zakresu: a) specjalista ds. rachunkowości, b) specjalista ds. kadr i płac.

Na terenie Miasta Konina w 2019 roku funkcjonowało 12 stanowisk pracy dla 13 osób z niepełnosprawnościami (1 stanowisko dla 2 osób po ½ etatu) utworzonych w ramach 15 umów podpisanych z pracodawcami w okresie od 2015 roku.

¹⁶Sprawozdanie z działalności Miejskiego Ośrodka Pomocy Rodzinie za rok 2019; www.bip.konin.eu

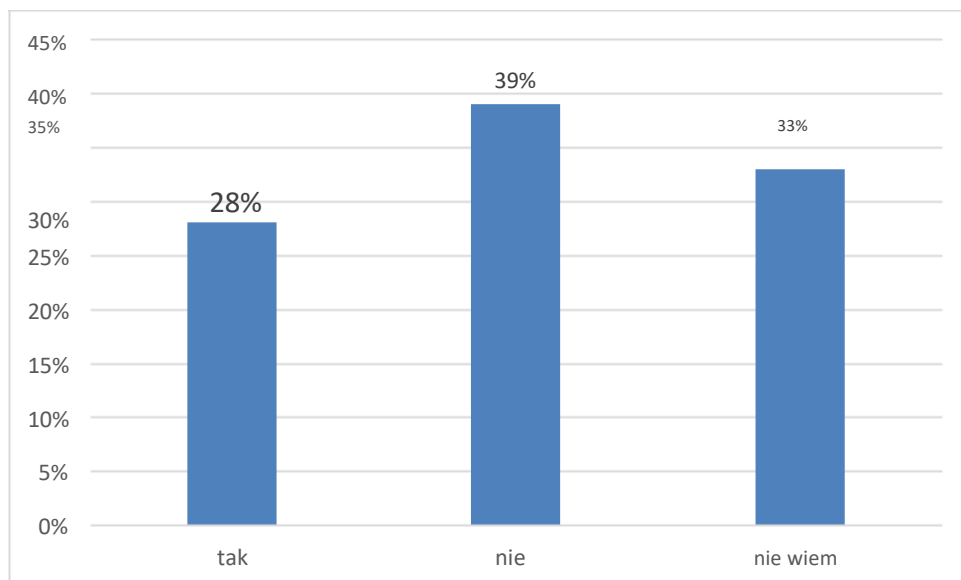
¹⁷Tamże.

Ponadto w Koninie funkcjonują także Warsztaty Terapii Zajęciowej. W Koninie działają 4 Warsztaty Terapii Zajęciowej z rehabilitacji których korzystało ogółem 127 uczestników: przy Towarzystwie Przyjaciół Dzieci w Koninie - 16 uczestników, – przy Fundacji „Mielnica” w Koninie - 55 uczestników, – przy Polskim Stowarzyszeniu na Rzecz Osób z Niepełnosprawnością Intelektualną Koło – w Koninie - 29 uczestników, przy Stowarzyszeniu na Rzecz Pomocy Osobom Chorym Psychicznie w Koninie – 27 uczestników.

W ramach swoich zadań Miejski Ośrodek Pomocy Rodzinie partycypował także w kosztach organizacji turnusów rehabilitacyjnych, rekreacji dla osób niepełnosprawnych (dofinansowanie wycieczek turystycznych), sporcie (dofinansowanie działań w zakresie sportu dla osób z niepełnosprawnościami).

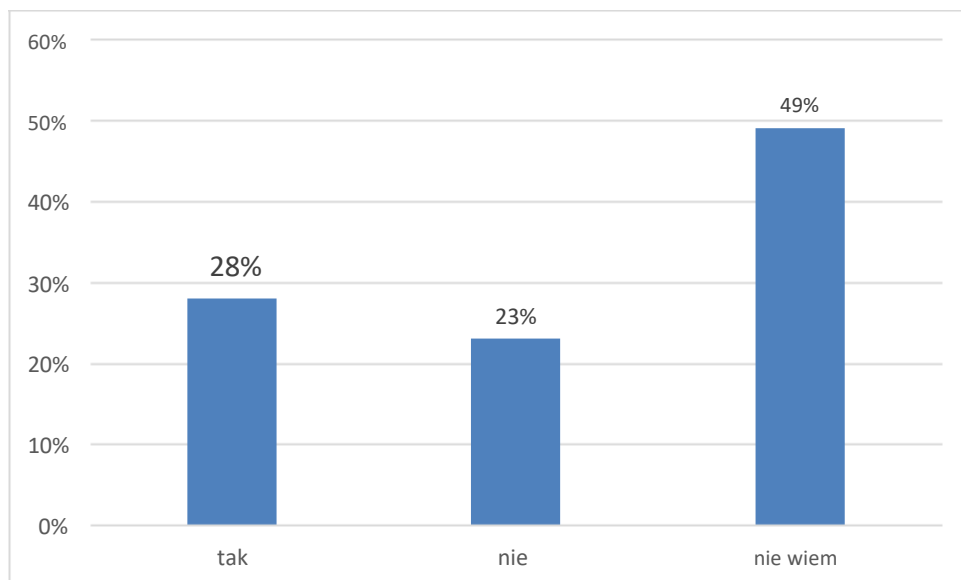
Wyniki badań

Wśród uczniów szkół podstawowych dominuje przekonanie, że Konin nie jest dostosowany infrastrukturalnie dla osób niepełnosprawnych (39%). Jednocześnie aż 33% nie potrafiło odpowiedzieć na to pytanie, a 28% uznało, że Konin jest miastem dostosowanym infrastrukturalnie dla osób niepełnosprawnych.



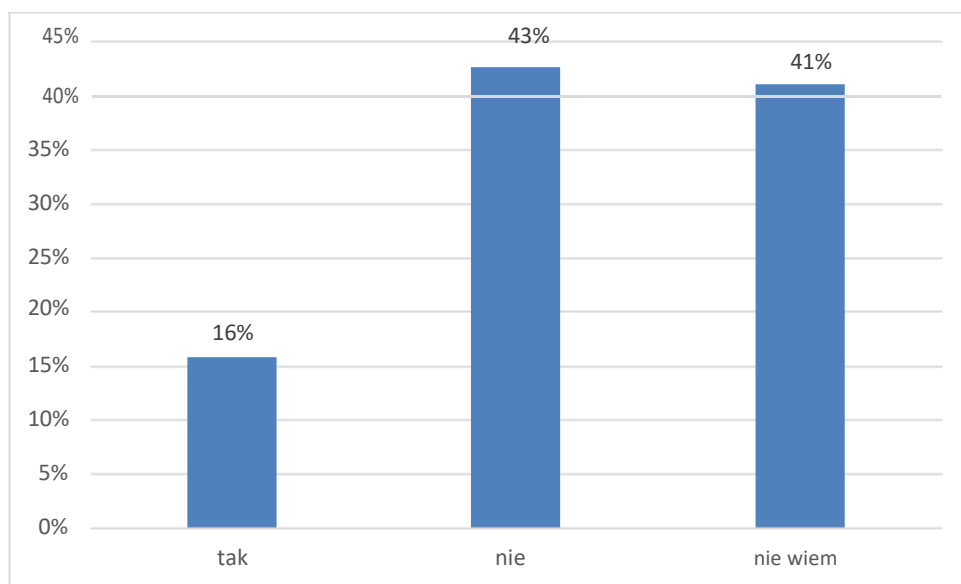
Czy Twoim zdaniem Konin jest dostosowany infrastrukturalnie (pod względem dostępności do różnych miejsc, możliwości poruszania się po mieście) dla osób niepełnosprawnych? Opracowanie własne na podstawie przeprowadzonych badań wśród uczniów szkół podstawowych

Prawie połowa respondentów ze szkół podstawowych nie potrafiła odpowiedzieć na pytanie czy w Koninie istnieją miejsca spotkań przeznaczone dla osób niepełnosprawnych. Według 28% takie miejsca istnieją, a prawie tyle samo osób uważa, że ich nie ma (23%).



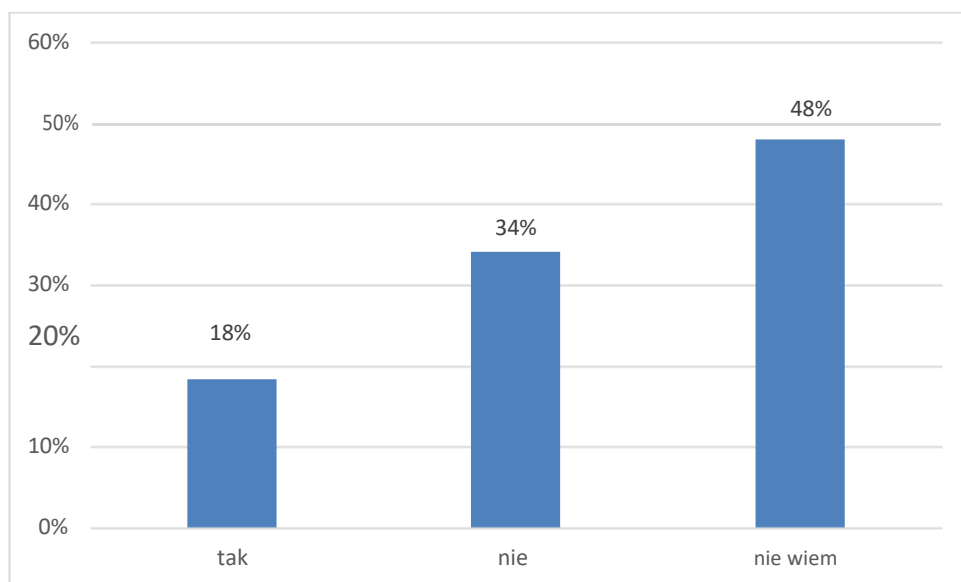
Czy Twoim zdaniem w Koninie istnieją miejsca spotkań przeznaczone dla osób niepełnosprawnych?
Opracowanie własne na podstawie przeprowadzonych badań wśród uczniów szkół podstawowych

W przypadku uczniów szkół ponadpodstawowych, podobnie jak wśród uczniów szkół podstawowych znaczna liczba odpowiedzi na pytania dotyczące osób niepełnosprawnych skupiła się wokół „nie wiem”. Według 43% respondentów w Koninie nie ma infrastruktury sprzyjającej osobom z niepełnosprawnościami. Przy czym 41%pytanych odpowiedziało na pytanie „nie wiem”, a jedynie 16% uznało, że miasto ma przyjacielską infrastrukturę dla osób niepełnosprawnych.



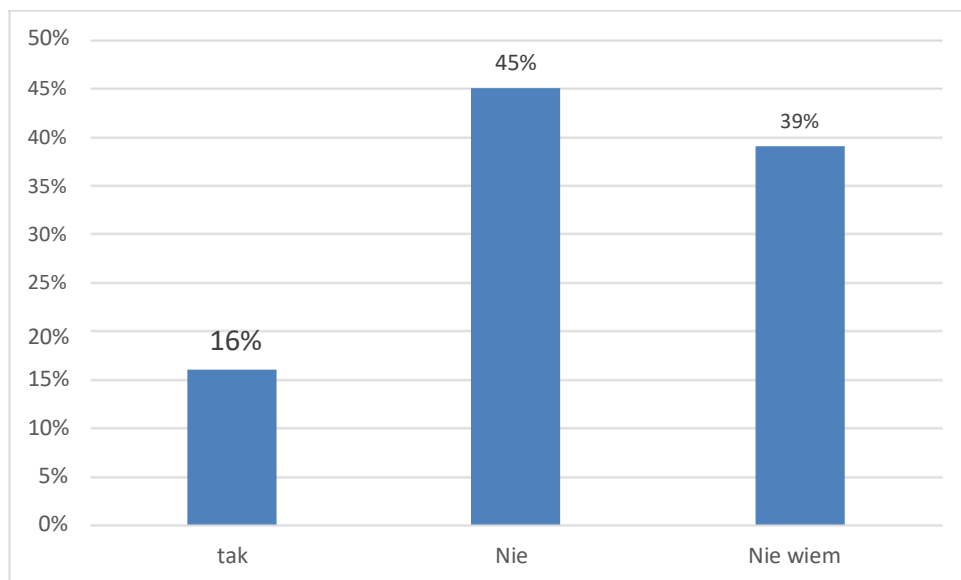
Czy Twoim zdaniem Konin jest dostosowany infrastrukturalnie dla osób niepełnosprawnych? Opracowanie własne na podstawie przeprowadzonych badań wśród uczniów szkół ponadpodstawowych

Jednak aż 48% respondentów przyznało, że „nie wie” czy w Koninie istnieją miejsca spotkań przeznaczone dla osób niepełnosprawnych, 34% stwierdziło, że zdecydowanie nie istnieją, a 18%, że funkcjonują.



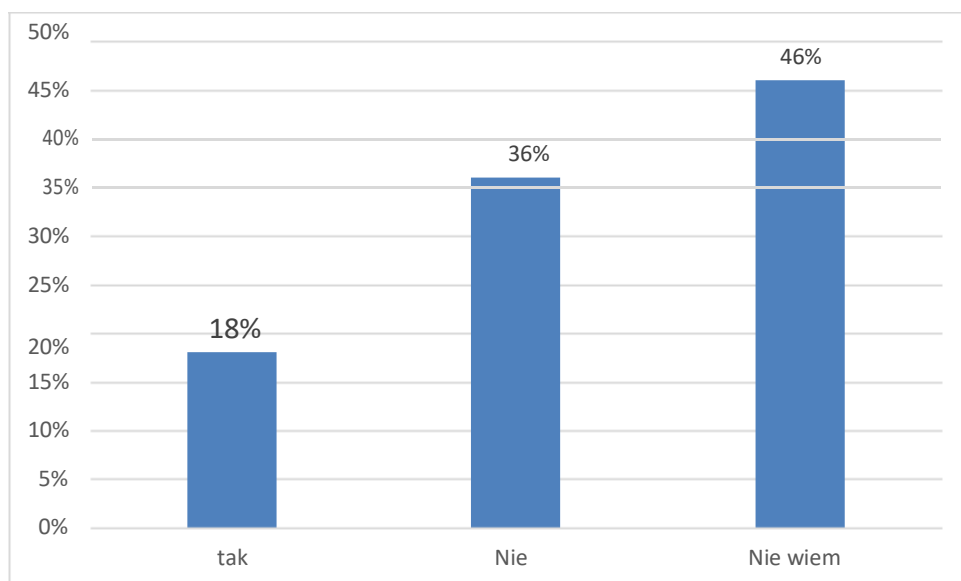
Czy Twoim zdaniem w Koninie istnieją miejsca spotkań przeznaczone dla osób niepełnosprawnych? Opracowanie własne na podstawie przeprowadzonych badań wśród uczniów szkół ponadpodstawowych

Wśród pełnoletnich respondentów dominuje przekonanie, że Konin nie jest dostosowany pod względem infrastruktury dla osób niepełnosprawnych. Uważa tak 45%, ale aż 39% przyznało, że „nie wie”. Tylko 16% zauważa dostosowanie infrastruktury dla potrzeb osób niepełnosprawnych w mieście.



Czy Pani/Pana zdaniem Konin jest dostosowany infrastrukturalnie dla osób niepełnosprawnych? Opracowanie własne na podstawie przeprowadzonych badań wśród dorosłych

Według 36% badanych dorosłych koninian w mieście nie ma przestrzeni publicznej dla osób niepełnosprawnych. Jednak 46% nie potrafiło odpowiedzieć na zadane pytanie. Dla 18% w Koninie istnieje przestrzeń publiczna dla osób niepełnosprawnych.



Czy Pani/ Pana zdaniem w Koninie istnieje przestrzeń publiczna dla osób niepełnosprawnych? Opracowanie własne na podstawie przeprowadzonych badań wśród dorosłych

Wnioski

Przeprowadzone przez nas badania dotyczące społecznej diagnozy mieszkańców miasta Konina pozwalają na sformułowanie następujących wniosków:

1. Mieszkańcy Konina, bez względu na wiek, oceniają swoją sytuację materialną jako dość dobrą. Można wręcz stwierdzić, że osoby zagrożone ubóstwem stanowią niewielki ułamek spośród badanych osób.
2. Nie zadaliśmy tego pytania dzieciom w szkołach podstawowych, jednak uczniowie ze szkół ponadpodstawowych ocenili swój status materialny w większości jako dobry, a u dorosłych uczestników badania najczęściej wskazywaną odpowiedzią była określająca życie na średnim poziomie. Około 30% respondentów w każdej grupie wiekowej stwierdziło, że ubożenie społeczności Konina jest bardzo poważnym lub poważnym problemem społecznym. W porównaniu z wynikami badań prezentowanymi w *Diagnozie społecznej miasta Konina z 2017 roku* zauważalny jest zdecydowany spadek osób wybierających te odpowiedzi (o około 30%). Można zatem stwierdzić, iż jest to problem społeczny, który wykazuje tendencje spadkowe. Wskazuje na to także fakt, że 40% dorosłych respondentów określiło swoją sytuację materialną jako bardzo dobrą lub dobrą.

Nie oznacza to, że w zakresie problemu społecznego jakim jest ubożenie społeczeństwa nie ma potrzeby dalszego działania. Na pewno pogłębianiu tendencji zadowolenia mieszkańców z poziomu życia sprzyjać powinny działania wielotorowe, takie jak:

- aktywizacja osób biernych zawodowo,
- pomoc w zdobyciu niezbędnych kwalifikacji bądź zmianie zawodu,
- działania na rzecz likwidacji wyuczonej roszczeniowości,
- opieka nad rodzinami dotkniętymi długotrwałym bezrobociem.

3. Odzwierciedleniem problemu ubóstwa jest także mieszkalnictwo. I w tym wypadku znakomita większość ankietowanych uznała, że problem ten występuje w stopniu umiarkowanym.

3. Kolejnym problemem społecznym jaki został zauważony przez naszych respondentów było bezrobocie. Uznali oni w różnych kategoriach wiekowych, że bezrobocie występuje w stopniu umiarkowanym jako problem społeczny Konina. Jednak w tym wypadku znacznie wzrosła liczba osób wskazujących, że jest to problem bardzo istotny lub istotny dla mieszkańców (w szkołach podstawowych uznało tak 28%, w szkołach ponadpodstawowych 40%, a wśród dorosłych 44%). Przy czym znakomita większość respondentów wskazała umiarkowane znaczenie bezrobocia jako problemu społecznego.

4. Jednocześnie 63% potwierdziło, że ma za sobą doświadczenie bezrobocia, a 30% wskazało, że w jego bliskim otoczeniu znajduje się osoba bezrobotna. Jednocześnie najczęściej określano, że możliwość znalezienia pracy w Koninie i okolicach występuje na poziomie umiarkowanym, jednak około 40% ankietowanych dorosłych wskazało, że występuje ona na poziomie niewielkim, a tylko dla 10% możliwość znalezienia pracy jest bardzo duża, bądź duża. Tym samym dla koninian jest to problem społeczny występujący niezmiennie, przy czym sytuacja na rynku pracy w okresie podjęcia przez nas badań była na tyle dobra, że mieszkańcy nie uznali bezrobocia za najistotniejszy problem społeczny. Pomimo to należy pamiętać o dwóch zjawiskach, które stanowią wyzwanie dla władz Konina: badania były robione przed wybuchem pandemii związanej z COVID-19 i sytuacja mieszkańców miasta mogła się zmienić w tym zakresie znacząco. Po drugie tak Konin, jak i cały region znajdują się na progu realizacji sprawiedliwej transformacji regionu Wielkopolski Wschodniej i w początkowym etapie może wzrosnąć liczba osób bezrobotnych.

5. Standard życia wpływa niewątpliwie na styl życia. W tym zakresie budujący jest pogląd na zanieczyszczenie środowiska. Przeszło 60% ankietowanych uczniów szkół podstawowych i ponadpodstawowych uznaje problem zanieczyszczenia środowiska za bardzo istotny bądź istotny. Tendencja ta jest także zauważalna u osób dorosłych chociaż w tej kategorii wiekowej występuje z mniejszym natężeniem (58%). Niewątpliwie wyniki te wskazują jednak na wzrost świadomości ekologicznej wśród mieszkańców Konina.

6. Innym z problemów, kluczowym dla dalszych pytań, jest tolerancja. W tym wypadku uznano, że jest to istotny bądź bardzo istotny problem społeczny. Podjęcie działań na rzecz umacniania i rozwoju tolerancji wśród mieszkańców Konina jest kluczowe dla zdrowia psychicznego jednostek i całych rodzin. Ma zdecydowany wpływ na samopoczucie indywidualne, ale także sprzyja bądź nie rozwojowi wspólnoty, a tym samym kapitału społecznego. Ten natomiast stanowi istotny czynnik w rozwoju miasta.

7. Niewątpliwie istotnym problemem społecznym dla młodych mieszkańców Konina, ale także dla seniorów i osób niepełnosprawnych są przestrzenie dla spędzania wolnego czasu. Uczniowie szkół podstawowych i ponadpodstawowych najczęściej spędzają go w domu (przed komputerem) bądź w galeriach handlowych. Jest to bezwzględnie zadanie dla władz miasta by stworzyć miejsca spotkań dla różnych grup wiekowych: kluby, sale aktywnego rozwoju. Jak wynika z przeprowadzonych badań w XXI wieku domy kultury i ich oferta nie zawsze jest kompatybilna do oczekiwań ludzi młodych. Ta uwaga dotyczy także osób niepełnosprawnych i seniorów, których aktywność, pasje, trudno zauważyć w przestrzeni publicznej.

8. Duża aktywność władz miasta w zakresie walki z uzależnieniami przynosi określone efekty w sferze działań wobec osób przyznających się do uzależnienia od alkoholu i narkotyków. Dotyczy to także uczniów szkół podstawowych i ponadpodstawowych. Można zauważyć zgodę społeczną co do zasad sprzedaży alkoholu (po ukończeniu 18. roku życia) i powszechne uznanie, że alkohol jest towarem wyjątkowym i dlatego jego sprzedaży muszą towarzyszyć odpowiednie warunki.

9. Niepokojący jest wiek, w którym uczniowie mieli pierwsze doświadczenie z alkoholem – aż 42% przyznało, że było to poniżej 15 roku życia (wśród uczniów szkół podstawowych), przy czym w tej grupie wiekowej prawie 80% przyznaje, że w ogóle nie spożywa alkoholu. Znalazło to także potwierdzenie w pytaniu, jaki alkohol najczęściej spożywasz – w tym wypadku 76% odpowiedziało „żaden”.

10. Wśród uczniów szkół ponadpodstawowych także wystąpiło wczesne doświadczenie z alkoholem. W tym wypadku tylko 11% wskazało, że jeszcze tego doświadczenia nie miało, a przeszło 80% odpowiedziało, że zanim ukończyło 16 lat. Należy zauważyć, że granica pierwszego doświadczenia wynikającego ze spożycia alkoholu jest bardzo niska wśród tych grup wiekowych. Władze miasta powinny w tym zakresie zintensyfikować działania na rzecz podniesienia granicy wieku dla spożycia alkoholu.

11. Dorośli mieszkańcy Konina zauważają tendencje wzrost spożycia alkoholu w środowisku, w którym się znajdują. Przy czym zdecydowana większość określa swoje spożycie alkoholu jako raz w miesiącu bądź rzadziej. Tylko 1% przyznaje, że spożywa alkohol codziennie. Najczęściej spożywanym trunkiem wśród dzieci ze szkół ponadpodstawowych jest piwo, a wśród dorosłych wino. Do najczęściej wskazywanych przyczyn sięgania po alkohol należą problemy i chęć wyluzowania się. Jednocześnie nasi respondenci nie zauważają zagrożenia ze strony osób spożywających alkohol.

12. Znakomita większość uczniów szkół podstawowych i nie przyznaje się do zażywania narkotyków. Podobnie jest w grupie uczniów szkół ponadpodstawowych. Jednak w obu przypadkach niepokojący jest współczynnik odpowiedzi na pytanie czy w ogóle zna się osobę, która zażywa narkotyki. Dlatego też władze miasta powinny w tym zakresie zintensyfikować działania na rzecz przeciwdziałania narkomanii poprzez zwiększenie dofinansowania programów realizowanych przez szkoły. Nie bez znaczenia w tym wypadku jest także

prowadzona już współpraca z rodzicami uczniów szkół podstawowych i ponadpodstawowych. Tym bardziej, że możliwość zakupu narkotyków w Koninie istnieje na poziomie „łatwym” bądź „bardzo łatwym”.

13. Podobne wnioski dotyczą grupy wiekowej dorosłych. W tym wypadku również większość nie przyznaje się do zażywania narkotyków, jednocześnie przyznając się do znajomości osób je zażywających. Jednocześnie blisko połowa uznaje, że narkotyki są łatwe bądź bardzo łatwe do zdobycia na terenie Konina.

14. W zakresie narkomanii powinny zostać zintensyfikowane działania ze strony władz miasta przy wsparciu organizacji pozarządowych. Wskazane są także działania prewencyjne, które powinny zostać wzmocnione szczególnie wśród uczniów szkół podstawowych i ponadpodstawowych.

15. Najslabiej opisanym i weryfikowanym problemem wśród uzależnień jest hazard. Władze miasta nie podejmują w tym zakresie żadnych działań. Świadomość uzależnienia się od hazardu jest w konińskim społeczeństwie bardzo wysoka bez względu na wiek respondentów. Jednocześnie około 80% badanych osób ze wszystkich grup wiekowych uznała, że nie zna osób uzależnionych od hazardu oraz nigdy z tej formy nie korzystała. Przy czym dotyczyło to różnych form uzależnienia od hazardu.

16. Za umiarkowany problem społeczny w Koninie uważany jest kryzys w rodzinie. Jednocześnie zdecydowana większość uznaje, że kary cielesne nie są właściwą metodą wychowawczą.

17. Przemoc jest zjawiskiem, które dotyka znaczną część społeczności Konina. Nasi respondenci w prawie 50% mają w swoim otoczeniu osoby, które doświadczyły przemocy. Dla większości konsekwencje jej stosowania ponosi cała rodzina, a w drugiej kolejności dzieci. Najczęściej ofiarami przemocy padają kobiety i dzieci. Ankietowani uznali, że najbardziej popularną formą przemocy jest przemoc fizyczna, ale wskazywano także przemoc psychiczną i rzadziej ekonomiczną.

18. Wśród uczniów szkół podstawowych i ponadpodstawowych zadeklarowano bardzo niski poziom tolerancji dla przemocy – większość z uczestników badania w tej kategorii wiekowej stwierdziła, że reaguje na przemoc wśród rówieśników. Niepokojące jest jednak to, że najczęściej problemy związane z przemocą rozwiązują oni w swoim gronie lub wraz z rodzicami. W tej grupie wiekowej można zauważyć bardzo niski poziom zaufania do instytucji powołanych na rzecz rozwiązywania problemów wynikających ze stosowania przemocy, co może stać się spiralą do jej rozwoju.

11. Zauważalny jest także wysoki poziom świadomości w zakresie występowania cyberprzemocy. Jednocześnie pojawia się stosunkowo niski poziom znajomości osób, które uległy cyberprzemocy.

19. Dla mieszkańców Konina przestępczość stanowi problem społeczny występujący w stopniu umiarkowanym. Co prawda zauważalny jest poziom przestępczości, ale także działania na rzecz jej powstrzymania.

Komentarz

Diagnozy społeczne kierują się swoimi zasadami, które nie pozwalają na zrównanie ich ze strategiami. Jednak, jako zespół przeprowadzający badania w ramach diagnozy społecznej miasta Konina, pozwolimy sobie na pewien komentarz.

To, co nas szczególnie poruszyło w trakcie badań to kwestie związane z brakiem zaufania do instytucji, które powinny dbać o bezpieczeństwo oraz wysoki poziom relatywizacji problemów społecznych przez mieszkańców Konina. Zauważalne to jest przede wszystkim w udzielanych najczęściej odpowiedziach „umiarkowany” – problem alkoholizmu występuje na poziomie umiarkowanym, problem przestępczości występuje na poziomie umiarkowanym etc. Z jednej strony może to świadczyć o obojętności względem określonych problemów społecznych, a z drugiej strony o podwyższonym poziomie tolerancji dla poszczególnych kwestii, o które pytaliśmy respondentów. Jednak wniosek, jaki wysnuwamy jest jednoznaczny: nie można lekceważyć trendu, który się pojawił a jest związany z relatywizacją problemów społecznych.