

**INFORMACJA**

**O STANIE MIENIA KOMUNALNEGO**

**MIASTA KONINA**

**wg stanu na dzień 31 grudnia 2023 r.**

# SPIS TREŚCI

## Zmiany w stanie mienia komunalnego w okresie od 01.01.2023r. do 31.12.2023r.

<b>1. Wartość mienia komunalnego Miasta Konina</b>	<b>3</b>
<b>2. Grunty Miasta Konina</b>	<b>12</b>
<b>3. Zasoby mieszkaniowe .....</b>	<b>14</b>
<b>4. Dochody z mienia komunalnego .....</b>	<b>16</b>

### ZAŁĄCZNIKI:

<b>Zestawienie nr 1</b> – Wartość inwestycji rozpoczętych na dzień 31.12.2023 r. według poszczególnych zadań inwestycyjnych realizowanych przez Urząd Miejski w Koninie	<b>18</b>
<b>Zestawienie nr 2</b> – Wartość inwestycji rozpoczętych na dzień 31.12.2023 r. według poszczególnych zadań inwestycyjnych realizowanych przez Zarząd Dróg Miejskich w Koninie	<b>19</b>
<b>Zestawienie nr 3</b> – Zestawienie zmian w stanie majątku trwałego w 2023 r. w Zarządzie Dróg Miejskich w Koninie	<b>22</b>
<b>Tabela Nr 1</b> – „Struktura majątku trwałego w jednostkach organizacyjnych Miasta Konina wg klasyfikacji rodzajowej środków trwałych na dzień 31.12.2023r.	<b>24</b>
<b>Załącznik do Tabeli Nr 1</b> – „Struktura majątku trwałego w jednostkach oświatowych Miasta Konina na dzień 31.12.2023 r.”	<b>26</b>
<b>Tabela Nr 1a</b> – Wartość środków trwałych w budowie (inwestycji) Miasta Konina	<b>27</b>
<b>Tabela Nr 2</b> – „Zmiany w majątku trwałym w jednostkach organizacyjnych Miasta Konina w okresie od 01.01.2023 r. do 31.12.2023 r.”	<b>28</b>
<b>Wykres graficzny Nr 1</b> – „Struktura mienia komunalnego Miasta Konina”	<b>30</b>
<b>Tabela Nr 3</b> – „Udziały i akcje Miasta Konina na dzień 31.12.2023 r.” oraz zmiany w okresie od 01.01.2023 r. do 31.12.2023 r.	<b>31</b>
<b>Wykres graficzny Nr 2</b> – „Wartość udziałów i akcji Miasta Konina”	<b>32</b>
<b>Tabela Nr 4</b> – „Grunty Miasta Konina na dzień 31.12.2022 r. wg klasyfikacji rodzajowej zawartej w ewidencji gruntów i budynków oraz zmiany w okresie od 01.01.2023r. do 31.12.2023r.”	<b>33</b>
<b>Tabela Nr 5</b> – „Lokale użytkowe w administrowaniu Wydziału Gospodarki Nieruchomościami na dzień 31.12.2023 r. oraz zmiany w okresie od 01.01.2023r. do 31.12.2023r.”	<b>34</b>
<b>Tabela Nr 5a</b> – „Zestawienie budynków administrowanych przez Wydział Administracyjno – Gospodarczy na dzień 31.12.2023 r.”	<b>35</b>
<b>Tabela Nr 6</b> – „Wykaz lokali użytkowych w budynkach komunalnych na dzień 31.12.2023 r. oraz zmiany w okresie od 01.01.2023 r. do 31.12.2023 r.”	<b>36</b>
<b>Tabela Nr 7</b> – „Wykaz budynków komunalnych wg stanu na dzień 31.12.2023 r.”	<b>37</b>
<b>Tabela Nr 8</b> – „Zmiany w budynkach komunalnych Miasta Konina w okresie od 01.01.2023 r. do 31.12.2023 r.”	<b>40</b>
<b>Tabela Nr 9</b> – „Wykaz budynków Wspólnot Mieszkaniowych wg stanu na dzień 31.12.2023 r.”	<b>41</b>
<b>Tabela Nr 10</b> – „Zmiany w budynkach Wspólnot Mieszkaniowych Miasta Konina w okresie od 01.01.2023 r. do 31.12.2023 r.”	<b>44</b>
<b>Tabela Nr 11</b> – „Zasoby Gminy z własnościowym prawem do lokalu w zasobach KSM wg stanu na dzień 31.12.2023 r.”	<b>45</b>
<b>Tabela Nr 12</b> – „Dochody z mienia komunalnego Miasta Konina wg stanu na dzień 31.12.2023 r. oraz zmiany w okresie od 01.01.2023 r. do 31.12.2023 r. i planowane dochody na 2024 rok”	<b>46</b>
<b>Wykres graficzny Nr 3</b> – „Udział czynników kształtujących dochód z mienia komunalnego Miasta Konina na dzień 31.12.2023 r.”	<b>47</b>

## WARTOŚĆ MIENIA KOMUNALNEGO MIASTA KONINA

Informacja o stanie mienia komunalnego Miasta Konina została opracowana w związku z art. 267 ust.1 pkt.3 ustawy z dnia 27 sierpnia 2009 roku o finansach publicznych (j.t. Dz. U. z 2022 r. poz. 2414 ze zm.) na podstawie danych uzyskanych od merytorycznych Wydziałów Urzędu oraz gminnych jednostek organizacyjnych.

Informacja o stanie mienia komunalnego obejmuje dane o:

- 1) przysługujących Miastu Konin:
  - prawach własności,
  - innych niż własność prawach majątkowych, w tym w szczególności o ograniczonych prawach rzeczowych, użytkowaniu wieczystym, dzierżawach,
  - udziałach i akcjach w spółkach prawa handlowego,
- 2) zmianach w stanie mienia komunalnego,
- 3) o dochodach uzyskanych z tytułu wykonywania prawa własności i innych praw majątkowych,
- 4) inne dane o zdarzeniach mających wpływ na stan mienia komunalnego.

Dane zawarte w Informacji dotyczą mienia komunalnego gminy miejskiej Konin. Miasto Konin posiada status miasta na prawach powiatu.

Dane o stanie mienia komunalnego zostały zestawione w układzie tabelarycznym. Przedstawiono je w ujęciu dynamicznym, porównując stan na dzień 31 grudnia 2023 r. z danymi na dzień 31 grudnia 2022 r. w celu wykazania zmian w stanie mienia komunalnego. Podstawą do zamieszczenia danych w tabelach były zapisy w księgach rachunkowych prowadzonych przez jednostki organizacyjne Miasta, w tym także spółki komunalne.

Dane w zakresie wartości majątku na dzień 31 grudnia 2023 roku wykazane w niniejszej Informacji nieznacznie różnią się od danych wykazanych w poprzedniej informacji z uwagi na korekty dokonane przez niektóre jednostki w bilansie rocznym po dacie jej sporządzenia.

**Mieniem komunalnym**, zgodnie z art. 43 ustawy o samorządzie gminnym, jest własność i inne prawa majątkowe należące do poszczególnych gmin i ich związków oraz mienie innych gminnych osób prawnych w tym przedsiębiorstw.

**Mieniem powiatu**, zgodnie z art. 46 ustawy o samorządzie powiatowym, jest własność i inne prawa majątkowe nabyte przez powiat lub inne powiatowe osoby prawne.

Gmina miejska Konin wykonuje zadania własne wynikające z ustaw oraz zadania zlecone pochodzące od administracji rządowej. Zadania realizowane są przez Urząd Miasta i miejskie jednostki organizacyjne przy wykorzystaniu mienia komunalnego. Jednostki organizacyjne posiadające osobowość prawną ewidencjonują mienie komunalne w księgach tych jednostek. Część mienia komunalnego Miasta Konina przekazana została jednostkom organizacyjnym nieposiadającym osobowości prawnej do realizacji ich zadań statutowych. Jednostki te gospodarują otrzymanym mieniem w zastępstwie Miasta, a przekazany majątek jest ewidencjonowany w tych jednostkach. Majątek nieprzekazany jednostkom organizacyjnym pozostaje w ewidencji Urzędu Miejskiego w Koninie.

Wartość mienia komunalnego Miasta Konina na dzień 31 grudnia 2023 roku wyniosła 1 568 088 777,80 zł brutto i była wyższa o 44 908 838,14 zł od wartości na 31.12. 2022 roku (1 523 179 939,66) co stanowi wzrost o 2,94 %

Na wartość mienia składały się:

- 1 183 490 775,66 zł - majątek trwały w jednostkach organizacyjnych Miast,
- 38 913 982,72 zł - środki trwałe w budowie (inwestycje w toku),
- 345 684 019,42 zł - udziały Miasta w spółkach prawa handlowego.

### **Mienie komunalne w jednostkach organizacyjnych Miasta**

Struktura rzeczowych aktywów trwałych Miasta Konina wg stanu na dzień 31 grudnia 2023 roku przedstawia się następująco:

- 1) Grupa 0 - grunty o wartości 120 088 467,65 zł,
- 2) Grupa I - budynki i lokale o wartości 273 410 419,54 zł
- 3) Grupa II - obiekty inżynierii lądowej i wodnej o wartości 690 266 798,09 zł,
- 4) Grupa III - kotły i maszyny energetyczne o wartości 1 021 076,84 zł,
- 5) Grupa IV - maszyny, urządzenia i aparaty ogólnego zastosowania o wartości 15 685 361,56 zł,
- 6) Grupa V - maszyny, urządzenia i aparaty specjalistyczne o wartości 1 887 523,19 zł,
- 7) Grupa VI - urządzenia techniczne o wartości 13 903 287,10 zł,
- 8) Grupa VII- środki transportu o wartości 11 448 654,66 zł,
- 9) Grupa VIII- narzędzia, przyrządy, ruchomości o wartości 45 762 896,43 zł

10) Wartości niematerialne i prawne 10 016 290,60 zł,

Ogólna wartość ww. aktywów trwałych brutto na dzień 31 grudnia 2023 roku wynosi 1 183 490 775,66 zł. Po uwzględnieniu umorzenia wynoszącego 504 741 156,16 zł, ich wartość netto stanowi kwotę 678 749 619,50 zł.

W grupie 0 - grunty – zostały ujęte wartości gruntów stanowiących własność Miasta Konina, jak również grunty znajdujące się w użytkowaniu wieczystym Miasta Konina, a będące własnością Skarbu Państwa.

W Urzędzie Miejskim w Koninie w grupie 0 zaksięgowane są grunty (7733 działki) stanowiące własność Miasta Konina, których powierzchnia wynosi 1 267,2347 ha, a ich wartość księgowa to kwota 106 994 028,43 zł oraz grunty (128 działek) stanowiące własność Skarbu Państwa, oddanych w użytkowanie wieczyste Miastu Konin, o pow. 74,9606 ha i wartości księgowej 5 264 205,17 zł.

Grunty stanowiące własność Miasta Konina, oddane w trwały zarząd jednostkom organizacyjnym (118 działek o łącznej powierzchni 67,3070 ha ), stanowią środki trwałe tych jednostek.

Na dzień 31.12.2023 r. z powierzchni ogólnej gruntów stanowiących własność Miasta Konina, grunty o powierzchni 81,9673 ha (1844 działki) znajdowały się w użytkowaniu wieczystym osób trzecich.

Strukturę rzeczową aktywów trwałych wg stanu na dzień 31 grudnia 2023 roku przedstawia tabela nr 1.

- Wartość majątku trwałego w jednostkach budżetowych na dzień 31.12.2023 roku wyniosła brutto 1 183 490 775,66 zł.
- Wartość majątku trwałego w instytucjach kultury na dzień 31.12.2023 roku wyniosła brutto 8 824 662,11 zł.

Tabela nr 2 przedstawia zmiany w majątku trwałym w jednostkach organizacyjnych w okresie od 01.01.2023 r. do 31.12.2023 r.

W analizowanym okresie największe zwiększenie wartości środków trwałych w jednostkach nastąpiło w:

- W Urzędzie Miejskim w Koninie wzrost o kwotę 8 332 888,91 zł, spowodowany był między innymi: modernizacją energetyczną budynku przy ul. Wiosny Ludów. W ramach projektu „Zielone korytarze” zorganizowano Zielone Podwórko Miejskie na osiedlu Chorzeń. Na wzrost miał również wpływ zakup sprzętu komputerowego, syren alarmowych, defibrylatorów oraz zintegrowanego systemu informatycznego.

- W jednostkach przedszkolnych nastąpił wzrost wartości środków trwałych o kwotę 386 093,52 zł, w tym znaczny wzrost wartości nastąpił:
- w Przedszkolu Nr 1 „KOSMATEK”, dokonano wymiany niesprawnych sprzętów: krzesła i stolików przedszkolnych, taboret elektryczny, aparat telefoniczny, regały i biurko nauczycielskie, odkurzacze 2 szt.  
Doposażono również klasy na edukację dzieci z Funduszu Pomocy Obywatelom Ukrainy w szafki na pomoce, notebook i stoliki przedszkolne, zakupiono również licencje WNiP Arkusz w ramach systemu Sigma oraz licencję Microsoft Office 365 Apps for biznes - 4 stanowiska na łączną kwotę 26 278,53 zł,
  - w Przedszkolu nr 11 „Pentliczek” wzrost majątku wynikał z zakupu między innymi: telewizorów, mikrowieży, laptopa, wykładziny - kwota 16 219,59 zł.
  - w Przedszkolu nr 4 „ Biały Konik” na kwotę 22 441,87 zł, gdzie zakupiono wyposażenie kuchni, stoliki do sal, komputer, kserokopiarka, wieża Hi-Fi, fotel.
  - Wzrost wartości majątku odnotowano również w Przedszkolu nr 6 „ o kwotę 23 195,34 zł, wynikającej z zakupu krawędzi do wędlin, wagi kuchennej, drabiny ogrodowej, ksera do mycia, lodówki do jajek, urządzenia wielofunkcyjnego, monitora interaktywnego dla dzieci.
  - Zwiększenie wartości środków trwałych o kwotę 22 797,29 zł wystąpiło w Przedszkolu nr 7 „Bolek i Lolek” . Spowodowane było to między innymi przez zakup aparatów telefonicznych, monitorów, projektora Epson, sprzętu nagłaśniającego, pralki, drukarki, foteli biurowych, placu zabaw oraz huśtawek ogrodowych i wagowych.
  - Wzrost odnotowano również w Przedszkolu nr 10 „Leszczynowa Górka”. Dokonano zakupu pomocy dydaktycznych dla dzieci z Ukrainy, stolików, dywanów, odkurzaczy, szafek do pomocy dydaktycznych, radioodtwarzacza, blendera i niszczarki na łączną kwotę 32 107,37 zł.
  - Znaczący wzrost wartości majątku w przedszkolu nr. 12 „Kubuś Puchatek” związany był z projektem KBO „ Rodzinna strefa gier” jest to wzrost o 118 169,24 zł.
  - W Przedszkolu nr 14 im. Krasnala Hałabały wzrosła wartość środków trwałych o 22 406,75 zł poprzez zakup laptopów, urządzenia wielofunkcyjnego, zakup monitora interaktywnego, robota kuchennego.
  - W przedszkolu nr 25 „BAJKA” wzrost wartości majątku trwałego spowodowany był otrzymaniem darowizny w formie sprzętu komputerowego oraz oprogramowaniem komputerowym.

- W szkołach podstawowych środki trwałe wzrosły o wartość brutto 349 796,02 zł.
  - Największy wzrost wystąpił w szkole podstawowej nr. 4 im. Gustawa Morcinka na kwotę 99 751,05 zł i wynika on z zakupu wyposażenia i pomocy naukowych.
  - Wzrost wartości środków trwałych o kwotę 92 535,00 zł, także w Szkole Podstawowej nr. 6, im. Romualda Traugutta, która dokonała zakupu sprzętu komputerowego, sprzętu gastronomicznego oraz urządzenia wielofunkcyjnego z Rządowego programu szkolnej infrastruktury „Aktywna Tablica”.
  - Wzrost wystąpił w Szkole Podstawowej nr. 12, im. Stanisława Moniuszki na kwotę 83 705,60 zł. Składają się na nią między innymi: zakup wyposażenia sal (drukarki, radioodtwarzacze, laptopy, projektory, monitory), wyposażenie pomieszczeń biurowych, zakup skrzyneczek na środki higieniczne w ramach programu „Różowa skrzyneczka” oraz otrzymaniem nieodpłatnych pomocy dydaktycznych, sprzętu i wyposażenia do gabinetu biologii na realizację programu edukacji w zakresie ochrony środowiska i przyrody do ekopracowni.
  - W Szkole Podstawowej nr. 3 im. Kawalerów Orderu Uśmiechu nastąpił wzrost majątku trwałego o kwotę 77 982,31 zł. Wynika to z zakupu drobnego sprzętu oraz sprzętu multimedialnego z programu MPP Biologia i Geografia.
  - W Szkole Podstawowej nr. 15, im. Polskich Olimpijczyków odnotowano wzrost wartości środków trwałych na kwotę 69 467,83 zł. Spowodowane było to zakupem sprzętu komputerowego, projektorów oraz ekranów projekcyjnych ze środków funduszu pomocy na edukację dzieci z Ukrainy, zakup komputerów stacjonarnych, drukarek monitora interaktywnego, wyposażenia sal lekcyjnych oraz monitoringu.
  - W Szkole Podstawowej nr. 11 im. Floriana Marciniaka wzrost wartości majątku o kwotę 62 840,47 trwałego związany jest z realizacją programu „Dostępna Szkoła” i zakupem nowych sprzętów.
- W szkołach ponadpodstawowych w analizowanym okresie wartość majątku wzrosła na ogólną kwotę brutto 369 275,67 zł.
  - Największy wzrost wartości środków trwałych, o kwotę brutto 158 668,71 zł, nastąpił w II Liceum Ogólnokształcącego, w której to Szkole, ze środków pozyskanych przez Fundację ENEA zakupiono pomoce dydaktyczne, sprzęt elektroniczny oraz zakup wyposażenia

- pomieszczeń szkolnych i kuchni szkolnej. Zostały również przekazane pomoce dydaktyczne przez Radę Rodziców Szkoły.
- W Zespole Szkół im. M. Kopernika, odnotowano wzrost wartości środków trwałych o kwotę 152 468,05 zł. W ramach projektu KBO zakupiono i zamontowano monitoring przy boisku Orlik. Zakupiono również: pomoce naukowe, laptopy, zestawy komputerowe, łyżwy.
  - Wzrost wartości środków trwałych o kwotę 140 939,01 zł nastąpił również w Zespole Szkół Budownictwa i Kształcenia Zawodowego, im. Eugeniusza Kwiatkowskiego. Za darowiznę od Województwa Wielkopolskiego z siedzibą Urzędu Marszałkowskiego Województwa Wielkopolskiego w ramach realizacji projektu WRPO 2014+ „Czas Zawodowców BIS-zawodowa Wielkopolska” szkoła dokonała zakupu sprzętu komputerowego i innych pomocy naukowych.
  - W I Liceum Ogólnokształcącym, im. Stanisława Staszica, na wzrost na kwotę 54 644,59 zł miał wpływ zakup wyposażenia szkoły oraz kuchni szkolnej.
  - Wartość środków trwałych w Zespole Szkół Górniczo – Energetycznych i. Stanisława Staszica, wzrosła o kwotę 53 281,43 zł. Miał na to wpływ zakup komputerów i laptopów do sal dydaktycznych. Zakupione również zostały pomoce dydaktyczne do pracowni grafiki i poligrafii cyfrowej, pracowni mechatroniki, pracowni mechaniki pojazdów samochodowych, meble do biblioteki oraz fotele biurowe.
  - W Zespole Szkół Centrum Kształcenia Ustawicznego im. Stefana Batorego na wzrost wartości środków trwałych o 42 244,21 zł miał wpływ zakup sprzętu komputerowego, projektora, urządzenia wielofunkcyjnego, sprzętu gospodarczego oraz zakup książek i oprogramowania.
  - Pozostały wzrost w szkołach ponadpodstawowych wartości środków trwałych to zakup komputerów i pomocy dydaktycznych.
  - Odnotowano również spadek wartości środków trwałych w:
    - W III Liceum Ogólnokształcącym, im. C. K. Norwida , o kwotę 74 434,29 zł. Zmniejszenie wynika między innymi z likwidacji sprzętu komputerowego oraz patelni elektrycznych.
    - W Zespole Szkół Technicznych o kwotę 156 160,86 zł . Zlikwidowano w szczególności: serwer, komputery, drukarki, skanery, maszynę do pisania, lodówkę, kuchenkę, krzesła, ławki, stoły, szafy.
- W Miejskim Ośrodku Sportu i Rekreacji w 2022 r. nastąpił wzrost wartości majątku na kwotę 11 906 313,91 zł, głównie w wyniku przebudowy stadionu



przy ul. Dmowskiego ( budowa boisk, oświetlenia, trybun, ogrodzenia wewnętrznego i zewnętrznego, przyłącze kanalizacji deszczowej). Wpływ na zwiększenie wartości miał również zakup drukarki, sprzętu komputerowego, chłodziarki, maszyn do pielęgnacji boisk ze sztuczną nawierzchnią, tablic wyników, rozbudowa monitoringu wizyjnego, radiotelefonów i sprzętu nagłaśniającego, kosiarki bijakowej oraz polerki. Zakupiono również bramki do piłki nożnej i boksy dla zawodników, sędziów i opieki medycznej, zestaw do gry w unihokeja oraz meble, sprzęt biurowy artykuły basenowe, urządzenia sanitarne, sprzęt AGD, sprzęt p. poż. i sprzęt sportowy.

- W Komendzie Miejskiej Państwowej Straży Pożarnej wzrost wartości środków trwałych nastąpił na kwotę 1 881 634,16 zł brutto w wyniku kupna samochodu specjalnego z podnośnikiem, przyczepy transportowej, mobilnego symulatora zagrożeń pożarowych, turbowentylatora oddymiającego oraz zestawów komputerowych, telefonów, monitorów, tablic edukacyjnych, węży tłoczonych, prądownic, noszy ratowniczych rolowanych, fantom do ratownictwa wodnego, mebli kuchennych, płyt gazowych, programów Microsoft Office Home & Business, manekina ewakuacyjnego, ubrań bojowych dla dzieci, hełmów strażackich dla dzieci.

W Miejskim Ośrodku Pomocy Rodzinie, zwiększenie wartości środków trwałych w analizowanym okresie nastąpiło ogólnie o kwotę 100 607,50 zł, i wynika z podniesienia wartości budynku w związku z montażem przeciwpożarowego wyłącznika prądu oraz z zakupu sprzętu komputerowego i wyposażenia na potrzeby Ośrodka.

- Miejska Biblioteka Publiczna zwiększyła wartość środków trwałych o kwotę 275 559,31 poprzez zakup monitorów, drukarek, komputerów, klimatyzatora, wyposażenia oraz uzupełnienie księgozbioru.
- Koniński Dom Kultury odnotował wzrost wartości środka trwałego w kwocie 24 041,82 zł na co wpływ miał zakup komputerów z oprogramowaniem, drukarek, projektora.
- W Młodzieżowym Domu Kultury wzrost wartości środków trwałych na kwotę 71 931,46 zł w wyniku zakupu sprzętu komputerowego, kasy fiskalnej, projektorów, fotela biurowego, podłogi baletowej oraz ekspresu do kawy.
- W Zarządzie Dróg Miejskich w 2023 r. nastąpiło zwiększenie wartości środków trwałych o kwotę 78 750,96 zł. Wpływ na ten stan rzeczy miał zakup automatów parkingowych, infrastruktura oświetleniowa parkingu buforowego ul. Chopina, waga przenośna, drukarka.
- W Domu Pomocy Społecznej nastąpił wzrost wartości środków trwałych o 57 791,88 zł, na co składa się montaż dźwigu towarowego.

- W Specjalnym Ośrodku Szkolno – Wychowawczym odnotowano wzrost wartości środków trwałych o kwotę 34 993,62 zł. Było to związane między innymi z remontem i modernizacją wejścia głównego do budynku szkoły – wykonane zostało to z projektu Dostępna szkoła „ Szkolna ławka dla każdego”. Z tego samego projektu zakupiono urządzenia wielofunkcyjne, monitory interaktywne, wizualizer oraz inne wyposażenie szkoły.
- Powiatowy Inspektorat Nadzoru Budowlanego zanotował w 2023 roku wzrost wartości środków trwałych o 25 740,62 zł brutto i wynika przede wszystkim z zakupu sprzętu komputerowego, drukarki, czytników kodów kreskowych, skanera, niszczarki, routera.
- „Alternatywa” Środowiskowy Dom Samopomocy – wzrost o 20 415,94 zł, zakup grilla, kostkarki do lodu, długopisów 3d i drukarki, masażera do twarzy, masażera do dłoni z piłką, biorezonansu – analizatora, parownicy, ścianki z lego, flagi z podstawką, pętli indukcyjnej, Gogle VR, lampa na podczerwień, materac ewak.
- W Bursie Szkolnej odnotowano wzrost wartości środków trwałych o kwotę 10 104,84 zł w wyniku zakupu sprzętu kuchennego.
- Odnotowano również spadek wartości środków trwałych w:
  - W Miejskiej Poradni Psychologiczno - Pedagogicznej nastąpiło zmniejszenie wartości środków trwałych o kwotę 16 583,69 zł, głównie w wyniku likwidacji sprzętu komputerowego, kserokopiarki oraz pomocy dydaktycznych.
  - W Żłobku Miejskim odnotowano zmniejszenie o kwotę 73 766,41 zł, wynikało to głównie z likwidacji środków niskocennych zakupionych z programu „Maluch” po zakończeniu projektu np.: zabawki, pościele.
  - Szkoła Podstawowa przy Wojewódzkim Szpitalu Zespolonym odnotowała spadek wartości środków trwałych o 13 458,30 zł po likwidacji zużytych zestawów edukacyjnych, stojaka obrotowego, kolorowych liczydeł, domku magnetycznego, sceny z wyobraźnią, dynamicznych piktogramów, dynamicznych zbiorów.

## **Udziały Miasta w spółkach prawa handlowego**

Miasto Konin na dzień 31.12.2023 r. posiadało udziały i akcje w 13 spółkach, w tym w 7 spółkach Miasto Konin było jedynym właścicielem i 100% udziałowcem spółki.

W analizowanym okresie nastąpił wzrost wartości udziałów miasta w spółkach o 0,80 % tj. o kwotę 5 679 834,24 zł i na koniec 2023 roku ich wartość wyniosła 345 684 019,42 zł.

Zmiany wartości udziałów i akcji w spółkach w okresie od 31.12.2022 r. do 31.12.2023 r. przedstawia tabela nr 3. Zwiększenie wartości udziałów i akcji w 2023 r. nastąpiło w niżej wymienionych spółkach :

- W Przedsiębiorstwie – Turystyczno – Handlowo – Usługowym "KONIN" Spółka z ograniczoną odpowiedzialnością w Koninie nastąpił wzrost o kwotę 2 750 000,00 zł na podstawie Uchwały nr 921 Rady Miasta Konina z dnia 26 kwietnia 2023 roku w sprawie wniesienia wkładu niepieniężnego (aportu) prawa użytkowania wieczystego w udziale wynoszącym 9938242/32330000 wraz z udziałem w prawie własności budynku wynoszącym 9938242/32330000 w nieruchomości obręb Czarków nr. działki 276/3 o powierzchni 0,3233 ha.
- W Miejskim Towarzystwie Budownictwa Społecznego Sp. z o.o. w Koninie – nastąpił wzrost o kwotę 931.000,00 zł, na podstawie Uchwały nr 719 Rady Miasta Konina z dnia 30 marca 2022 r. w sprawie wniesienia wkładu niepieniężnego (aport) tj. nieruchomości niezabudowanej obręb Przydziałki działka nr. 1903 o powierzchni 0,4670 ha.
- W Miejskim Przedsiębiorstwie Energetyki Ciepłej – Konin Spółka z Ograniczoną Odpowiedzialnością z siedzibą w Koninie nastąpił wzrost o kwotę 1 998 834,24 zł na podstawie Uchwały nr 533 Rady Miasta Konina z dnia 28 kwietnia 2021 roku w sprawie wniesienia wkładu pieniężnego.

W pozostałych spółkach wartość udziałów i akcji nie uległa zmianie.

Dane o udziałach i akcjach w spółkach zawarte są w tabeli nr 3 oraz w załączonym wykresie graficznym nr 2.

### **Środki trwałe w budowie (inwestycje w toku)**

Wartość aktywów trwałych Miasta Konina w inwestycjach rozpoczętych na dzień 31.12.2023 r. wynosiła ogółem 38 003 167,72 zł.

Wartość środków trwałych w inwestycjach rozpoczętych, wymienionych w tabeli nr 1a, w omawianym okresie przedstawia się następująco:

1. Realizowanych przez Urząd Miejski w Koninie wyniosła 22 167 550,43 zł w poszczególnych zadaniach inwestycyjnych wymienionych w Zestawieniu nr 1 niniejszej informacji,

2. Realizowanych w jednostkach organizacyjnych wyniosła 38 913 982,72 zł, w tym w:
- III Liceum Ogólnokształcące, im. C.K. Norwida, wyniosła 59 286,00 zł – zadanie „Opracowanie dokumentacji projektowo-kosztorysowej dla potrzeb budowy boisk przy III Liceum Ogólnokształcącym im. C.K. Norwida w Koninie w ramach wsparcia rozwoju miast POPT 2014-2022”.
  - Zespole Szkół Górniczo-Energetycznych w Koninie, na kwotę 29 520,00 zł, w ramach zadania „Opracowanie dokumentacji projektowej na modernizację dachu budynku przy ul. Bydgoskiej 2A w Koninie”,
  - Zespół Szkół Budownictwa i Kształcenia Zawodowego, im. Eugeniusza Kwiatkowskiego”, kwota 35 670,00 zł w ramach zadania „Miasto Konin – opracowanie dokumentacji w ramach wsparcia rozwoju miast POPT 2014-2020”.
  - Miejskim Ośrodku Sportu i Rekreacji, na kwotę 2 886 643,16 zł. Składają się na nią zadania:
    - „Rozbudowa instalacji monitoringu na boisku przy ul. Paderewskiego i Skateparku” – kwota 3 690,00 zł
  - Konińskim Domu Kultury, na kwotę 910 815,00 zł ramach zadania „Dokumentacja techniczna – Zielony i pasywny Amfiteatr”.
  - Miejskim Ośrodku Pomocy Rodzinie na kwotę 197 189,82 zł na zadanie „Rozbudowa i adaptacja budynku siedziby Miejskiego Ośrodka Pomocy Rodzinie w Koninie”.
  - Zarządzie Dróg Miejskich w Koninie, na kwotę 15 510 261,47 zł - zadania wymienione w Zestawieniu nr 2 niniejszej informacji.

Zmiany w majątku trwałym jednostek organizacyjnych Miasta oraz posiadanych udziałach zostały przedstawione w tabelach nr 2 i 3. Na wykresie graficznym nr 1 został zaprezentowany procentowy udział poszczególnych jednostek organizacyjnych w wartości mienia komunalnego Miasta Konina na dzień 31.12.2023 r.

## **GRUNTY MIASTA KONINA**

W analizowanym okresie nastąpiła zmiana powierzchni gruntów stanowiących własność Miasta Konina i na dzień 31.12.2023 r. wynosiła 1135 ha ( TABELA 4), co oznacza zmniejszenie o 178 ha w odniesieniu do końca 2022 r. Zmniejszenie powierzchni wynika z przeprowadzanych w 2023 roku transakcji sprzedaży,

zamiany, przekształcenia użytkowania wieczystego we własność oraz przeprowadzonej modernizacji gruntów Miasta Konina.

Ogólny stan gruntów Miasta Konina przedstawia tabela nr 4.

Na dzień 31.12.2023 r. zostało oddanych w dzierżawę gruntów o łącznej powierzchni 403 571,80 m<sup>2</sup> w tym:

- grunty wykorzystywane na cele rolne - 241 201m<sup>2</sup>,
- grunty zajęte pod garaże – 8511,73 m<sup>2</sup>,
- grunty wykorzystywane na cele reklamowe – 81,37 m<sup>2</sup>
- grunty na poszerzenie działki macierzystej – 110,90 m<sup>2</sup>,
- grunty zajęte pod schody -129,58 m<sup>2</sup>,
- grunty zajęte pod kioski i ekspozycje – 910,00 m<sup>2</sup>,
- grunty użytkowane jako tereny zielone – 70 649,32 m<sup>2</sup> ,
- grunty wykorzystywane na cele składowe i magazynowe - 80 971,90 m<sup>2</sup>,
- grunty zajęte pod budynki – komórki ul. Nowiny - 1006 m<sup>2</sup>

### **Zmiany we własności gruntów w 2023 roku**

W 2023 roku nastąpiły niżej wymienione zmiany:

- Miasto Konin nabyło prawo użytkowania wieczystego w udziale wynoszącym 9938242/32330000 wraz udziałem w prawie własności budynku wynoszącym 9938242/32330000 należącego do Miasta Konina, w nieruchomości położonej w Koninie obręb Czarków oznaczonej w ewidencji gruntów i budynków 276/3 o powierzchni 0,3233 ha do PTUH Konin Sp. z o.o.
- Darowizna prawa użytkowania wieczystego do 6 nieruchomości położonych w Koninie, obręb Łęzyn, o łącznej powierzchni 2,1878 ha z przeznaczeniem na drogi wewnętrzne od spółki BUDMIX INWESTYCJE Sp. z o.o.
- W wyniku komunalizacji Miasto Konin nabyło 3 działki o łącznej powierzchni 0,1427 ha
- W 2023 roku nastąpiła w drodze przetargu sprzedaż 8 nieruchomości Miasta Konina, o ogólnej powierzchni 5,2111 ha, w drodze bezprzetargowej 17 działek zabudowanych garażami o łącznej powierzchni 0,0421 ha oraz 4 działki o pow. 0,1738 ha na poszerzenie działki macierzystej,
- Wniesiono aportem do MTBS 1 działkę o powierzchni 0,4670 ha.
- Miasto Konin nabyło w 2023 roku 31 działek o powierzchni ogólnej 1,1308 ha pod drogi.
- Miasto Konin w 2023 roku nabyło z mocy prawa 7 działek o łącznej powierzchni 0,3619 ha, wydzielonych pod drogi publiczne na mocy art. 98 ust. 1 ustawy o gospodarce nieruchomościami.

- W 2023 roku nastąpiło przekształcenie prawa użytkowania wieczystego w prawo własności gruntów zajętych pod garażami w stosunku do 6 działek o łącznej powierzchni 0,0173 ha.
- W roku 2023 oddano w użyczenie 4 działki o łącznej powierzchni 2 556,00 m<sup>2</sup>, 6 lokali o pow. 294,94 m<sup>2</sup>.

## **ZASOBY MIESZKANIOWE**

Mieszkaniowy zasób Miasta Konina stanowią lokale w budynkach wspólnot mieszkaniowych oraz lokale w budynkach komunalnych, w których nie występują wspólnoty mieszkaniowe. Ponadto Miasto Konin posiada w swoich zasobach lokale użytkowe, nieznajdujące się w budynkach wspólnot mieszkaniowych ani też w budynkach komunalnych. Były one administrowane przez Miejskie Towarzystwo Budownictwa Społecznego Sp. z o. o. w Koninie oraz Wydział Gospodarki Nieruchomościami Urzędu Miejskiego w Koninie.

### **Zmiany w budynkach komunalnych**

Na dzień 31.12.2023 r. liczba budynków komunalnych wyniosła 102 i jest mniejsza o 4 w stosunku do roku 2022. Tym samym zmniejszeniu uległa powierzchnia użytkowa lokali mieszkalnych w budynkach komunalnych łącznie o 462,29 m<sup>2</sup> tj. o 17 lokali łącznie. Zmiana związana jest z wyłączeniem z eksploatacji budynków przy ul. Marii Dąbrowskiej 8 A,B,C o łącznej powierzchni 182,88 m<sup>2</sup> w Koninie oraz ul. Podgórznej 19 o łącznej powierzchni 235,70 m<sup>2</sup>. Budynki zostały przekazane do Wydziału Gospodarki Nieruchomościami. W budynkach komunalnych znajduje się 937 lokali mieszkalnych, o powierzchni 37 103,63 m<sup>2</sup> oraz 14 lokali użytkowych o powierzchni 1.185,50 m<sup>2</sup>. Ilość lokali użytkowych w 2023 r. nie uległa zmianie. W 2023 roku administratorem zarządzającym budynkami komunalnymi był PGKiM Sp. z o. o. Wykaz budynków komunalnych, ich zarządców oraz zmiany powstałe w okresie od 31.12.2022 r. do 31.12.2023 r. obrazują tabele nr 7 i 8.

Miasto Konin posiada również lokale mieszkalne, biurowe i użytkowe, które były administrowane bezpośrednio przez Wydział Gospodarki Nieruchomościami Urzędu Miejskiego w Koninie i na dzień 31.12.2023 r. były to:

- w kategorii budynków mieszkalnych budynki znajdujące się przy:
- ul. Poznańskiej 36 (pow. 102,5 m<sup>2</sup>),
- ul. Poznańskiej 38 (pow. 125,50 m<sup>2</sup>),
- ul. Kanałowa 6 (pow. 390,88 m<sup>2</sup>)

- ul. Podgórna 19 ( pow.
- ul. Marii Dąbrowskiej 8a, 8b, 8c( pow.

Powyżej wymienione budynki zostały wyłączone z użytkowania z uwagi na zły stan techniczny.

- ul. Szpitalnej 32 – udział wynoszący 1/8 części do budynku mieszkalnego z oficyną, o łącznej powierzchni 124,43 m<sup>2</sup>, otrzymany przez Miasto Konin w konsekwencji odrzucenia spadku przez bliskich zmarłego,
- ul. Staszica 7 (pow. 70 m<sup>2</sup>), obecnie w użyczeniu osobom trzecim,
- w kategorii budynków użytkowych to budynki znajdujące się przy:
- ul. Sosnowej 2 (pow.106 m<sup>2</sup>), oddany w najem i dzierżawę,
- ul. Ametystowej 1 (pow.1054,60 m<sup>2</sup>), oddany w użyczenie
- ul. Okólnej 54 (pow. 269,44 m<sup>2</sup>), pustostan
- ul. Spółdzielców 44 B i C (pow. 1451,21 m<sup>2</sup>), oddany w najem i dzierżawę oraz użyczenie
- ul. Nowiny - 8 kompleksów budynków gospodarczo - garażowych o łącznej pow. 1212 m<sup>2</sup>,
- ul. Alei Cukrowniczej (pow.1.844,50 m<sup>2</sup>), budynek oddany w użyczenie,
- ul. Okólna 29B - budynek usługowy, pustostan (pow. 212,79 m<sup>2</sup>),
- ul. Kleczewska 41a (pow. 178,96 m<sup>2</sup>) – Budynek został wyremontowany przez Fundację Leroy Merlin na potrzeby mieszkaniowe obywateli Ukrainy, w związku z konfliktem zbrojnym na terytorium tego państwa,
- ul. Ślesińska 48 – budynek handlowo – usługowy, zły stan techniczny (budynek pozyskany po likwidacji GS Samopomoc Chłopska,
- ul. Staromorzysławska 8E – (pow. 930,50 m<sup>2</sup>) – budynek przyjęty na stan jako spadek.
- ul. Dmowskiego 2 wraz z budynkiem gospodarczym (440,60 m<sup>2</sup>), w użyczeniu osób trzecich,
- ul. Legionów 10 (Pawilon Agatka), (279,43 m<sup>2</sup>), w dzierżawie.
- ul. Błaszaka 2b (pow. 996,29 m<sup>2</sup>) - wyłączony z eksploatacji ze względu na zły stan techniczny i został przeznaczony do sprzedaży,
- ul. Dąbrowskiego 3/5, (165,50 m<sup>2</sup>) - obecnie w użyczeniu osobom trzecim
- ul. Aleje 1 Maja 6 (pow. 140 m<sup>2</sup>) - oddany w najem i dzierżawę,
- ul. Staszica 27 (pow. 65 m<sup>2</sup>) - oddany w najem i użyczenie
- ul. Powstańców Wielkopolskich 14 (pow. 435 m<sup>2</sup>) - oddany w najem
- ul. Z. Urbanowskiej 12 (162,52 m<sup>2</sup>) - oddanej w najem i dzierżawę.

Miasto Konin posiada 5 lokali z własnościowym prawem do lokalu w zasobach Konińskiej Spółdzielni Mieszkaniowej, o łącznej powierzchni 185,54 m<sup>2</sup>.

W analizowanym okresie nie nastąpiła żadna zmiana w tym zakresie. (tabela 11). Zarządcą tych lokali jest PGKiM Spółka z o. o.

W 2023 roku część lokali użytkowych Miasta Konina administrowane były przez PGKiM Sp. z o. o. Zestawienie lokali użytkowych administrowanych przez Wydział Gospodarki Nieruchomościami i Wydział Administracyjno – Gospodarczy wg ich sposobu wykorzystania przedstawia Tabela nr 5, 5 a.

Wykaz lokali administrowanych przez PGKiM i Wydział Gospodarki Nieruchomościami zawarte są w tabeli nr 6.

### **Zmiany w budynkach Wspólnot Mieszkaniowych**

Liczba budynków wspólnot mieszkaniowych na koniec 2023 r. wynosiła 140, w których znajdowało się 757 lokali mieszkalnych Miasta Konina, o ogólnej powierzchni 30 534,72 m<sup>2</sup>.

W stosunku do końca 2023 r. liczba lokali mieszkalnych zmniejszyła się w wyniku wykupu 22 mieszkań o powierzchni 962,56 m<sup>2</sup> przez najemców. W analizowanym okresie nie uległa zmianie liczba lokali użytkowych i na koniec 2023 r. wynosiła 19 lokali, o powierzchni ogólnej 935,53 m<sup>2</sup>.

Administracją ww. lokali mieszkalnych i użytkowych w budynkach wspólnot mieszkaniowych zajmuje się zarządca PGKiM.

Wykaz budynków wspólnot mieszkaniowych i zmiany w lokalach mieszkalnych i użytkowych obrazują tabele nr 9 i 10.

### **DOCHODY Z MIENIA KOMUNALNEGO**

Dochody z mienia komunalnego Miasta Konina na dzień 31.12.2023 r. wyniosły 24 234 746,49 zł i w stosunku do stanu na dzień 31.12.2022 r. uległy zmniejszeniu o 2 755 176,58 zł, tj. o 10,21%.

Wzrost dochodów w stosunku do 31.12.2022 r. nastąpił w:

1. wpływie z wynajmu lokali pozostałych i użytkowych o kwotę 3 262 375,03 zł, co stanowi wzrost o **23,36%**
2. wpływ ze sprzedaży wyrobów i składników majątkowych 29 736,50 zł czyli o 965,16%
3. dzierżawa gruntów 173 872,03 zł, wzrost o 16,54%
4. dzierżawa obwodów łowieckich o kwotę 1 596,75 zł, zwiększenie o 20,45%.



Spadek dochodów w analizowanym okresie tj. od 01.01.2023 r. do 31.12.2023 r. nastąpił w:

1. sprzedaży gruntów na własność o 5 555 541,47 zł, co stanowi spadek o 64,77 %,
2. przekształceniu użytkowania wieczystego w prawo własności o 66 344,66 zł, zmniejszenie o 43,29 %,
3. wpływie ze sprzedaży budynków oraz lokali mieszkalnych i użytkowych o kwotę 535 785,55 zł co stanowi spadek o 40,31%
4. wpływie z użytkowania wieczystego, służebności gruntowych, zarządu i użytkowania gruntów, zmniejszenie o kwotę o kwotę 65 085,41 zł, co stanowi zmniejszenie o 3,73 % zł.

Wykonane dochody z mienia komunalnego w analizowanym okresie zawarte są w tabeli nr 12 i na załączonym wykresie graficznym nr 3.

Prezydent Miasta Konina

Piotr Korytkowski

Tabela 1

**STRUKTURA MAJĄTKU TRWAŁEGO W JEDNOSTKACH ORGANIZACYJNYCH MIASTA KONINA**  
na dzień 31.12.2023r.

( w zł)														
Lp	Nazwa	Grupa 0	Grupa I	Grupa II	Grupa III	Grupa IV	Grupa V	Grupa VI	Grupa VII	Grupa VIII	Wartości niematerialne i prawne	Wartość brutto	Umorzenie	Wartość netto
<b>I Jednostki budżetowe</b>														
1	Urząd Miejski w Koninie	112 339 185,79	108 475 407,57	50 535 672,09	229 740,44	8 635 061,06	277 615,44	5 115 111,14	1 525 015,29	5 093 187,83	6 453 142,05	<b>298 679 138,70</b>	89 562 061,11	209 117 077,59
2	Przedszkola (ilość 18)	174 107,89	24 873 208,00	1 277 012,95	0,00	465 214,72	372 229,70	241 623,26	7 185,67	7 103 743,99	308 730,13	<b>34 823 056,31</b>	22 196 317,06	12 626 739,25
3	Szkoły Podstawowe (ilość 11)	282 632,70	55 586 889,62	14 641 323,76	0,00	1 745 702,13	460 996,13	750 599,69	254 735,00	8 586 293,08	410 510,72	<b>82 719 682,83</b>	45 997 739,33	36 721 943,50
4	Szkoły Ponadpodstawowe (ilość 8)	3 255 932,21	36 242 972,21	12 506 041,03	25 000,00	2 172 157,19	275 335,72	704 932,19	160 589,92	9 220 117,90	2 102 030,57	<b>66 665 108,94</b>	41 900 506,04	24 764 602,90
5	Centrum Kształcenia Zawodowego	158 032,46	1 343 058,40	0,00	0,00	697 970,25	0,00	107 260,11	48 600,00	3 358 123,37	163 567,16	<b>5 876 611,75</b>	4 901 433,23	975 178,52
6	Żłobek Miejski	27 380,00	2 584 000,06	0,00	0,00	90 897,78	0,00	51 070,25	0,00	317 781,36	5 921,94	<b>3 077 051,39</b>	1 476 303,88	1 600 747,51
7	Miejski Ośrodek Sportu i Rekreacji	2 126 440,69	26 396 283,88	19 763 565,23	40 367,90	435 002,23	369 617,15	1 126 415,30	693 882,29	3 982 273,55	67 979,21	<b>55 001 827,43</b>	26 634 397,36	28 367 430,07
8	Szkolne Schronisko Młodzieżowe	0,00	0,00	0,00	0,00	0,00	0,00	0,00	0,00	180 988,96	2 396,08	<b>183 385,04</b>	183 385,04	0,00
9	Miejska Poradnia Psychologiczno-Pedagogiczna	32 800,00	307 704,89	0,00	0,00	58 195,69	0,00	0,00	0,00	293 189,57	24 593,80	<b>716 483,95</b>	584 779,55	131 704,40
10	Placówka Opiekuńczo-Wychowawcza	4 720,50	835 547,90	0,00	0,00	0,00	0,00	0,00	0,00	266 115,04	9 723,58	<b>1 116 107,02</b>	1 083 534,64	32 572,38
11	Miejski Ośrodek Pomocy Rodzinie	0,00	1 553 983,95	92 384,00	18 000,00	54 401,58	0,00	43 632,80	124 587,00	2 213 682,38	167 768,39	<b>4 268 440,10</b>	3 769 575,21	498 864,89
12	Dom Pomocy Społecznej	197 667,82	5 503 626,39	0,00	0,00	16 704,44	47 382,82	410 664,72	251 890,47	1 143 424,87	8 638,00	<b>7 579 999,53</b>	5 288 282,15	2 291 717,38
13	Środowiskowy Dom Samopomocy	0,00	0,00	0,00	0,00	0,00	0,00	0,00	0,00	291 433,80	12 171,04	<b>303 604,84</b>	303 604,84	0,00
14	Specjalny Ośrodek Szkolno-Wychowawczy	1 392 400,00	7 976 847,97	625 923,77	0,00	523 504,07	0,00	148 580,55	133 000,00	1 564 328,18	97 630,56	<b>12 462 215,10</b>	4 281 202,93	8 181 012,17
15	Szkoła Podstawowa przy Wojewódzkim Szpitalu Zespolonym	0,00	0,00	0,00	0,00	25 180,27	0,00	0,00	0,00	67 018,14	2 299,63	<b>94 498,04</b>	94 498,04	
16	Bursa szkolna nr 1	92 228,09	1 564 807,16	0,00	33 199,16	0,00	0,00	10 500,00	38 007,00	234 298,65	14 924,63	<b>1 987 964,69</b>	1 432 451,45	555 513,24
17	Powiatowy Inspektorat Nadzoru Budowlanego dla miasta Konina	0,00	0,00	0,00	0,00	109 112,07	0,00	12 085,66	0,00	82 080,78	8 214,75	<b>211 493,26</b>	209 893,26	1 600,00
18	Komenda Miejska Państwowej Straży Pożarnej	4 939,50	80 076,62	15 910,00	530 180,77	569 609,72	31 825,23	3 054 523,94	7 925 263,02	1 317 373,47	65 675,56	<b>13 595 377,83</b>	12 383 227,95	1 212 149,88
19	Zarząd Dróg Miejskich	0,00	86 004,92	590 808 965,26	144 588,57	86 648,36	52 521,00	2 126 287,49	285 899,00	447 441,51	90 372,80	<b>594 128 728,91</b>	242 457 963,09	351 670 765,82
<b>Ogółem jednostki budżetowe</b>		120 088 467,65	273 410 419,54	690 266 798,09	1 021 076,84	15 685 361,56	1 887 523,19	13 903 287,10	11 448 654,66	45 762 896,43	10 016 290,60	<b>1 183 490 775,66</b>	504 741 156,16	678 749 619,50
<b>II Instytucje Kultury</b>														

Lp	Nazwa	Grupa 0	Grupa I	Grupa II	Grupa III	Grupa IV	Grupa V	Grupa VI	Grupa VII	Grupa VIII	Wartości niematerialne i prawne	Wartość brutto	Umorzenie	Wartość netto
1	Koniński Dom Kultury	0,00	87 059,44	295,36	0,00	300 992,62	0,00	553 653,13	143 975,46	2 409 554,23	125 384,26	3 620 914,50	3 303 123,96	317 790,54
2	Miejska Biblioteka Publiczna	0,00	0,00	5 000,00	0,00	146 410,37	41 135,97	133 037,43	0,00	4 134 849,03	116 187,40	4 576 620,20	4 558 026,50	18 593,70
3	Młodzieżowy Dom Kultury	0,00	0,00	0,00	0,00	162 195,01	5 149,13	240 378,08	25 400,00	164 967,45	29 037,74	627 127,41	530 863,22	96 264,19
Ogółem Instytucje Kultury		0,00	87 059,44	5 295,36	0,00	609 598,00	46 285,10	927 068,64	169 375,46	6 709 370,71	270 609,40	8 824 662,11	8 392 013,68	432 648,43
Ogółem I, II		120 088 467,65	273 497 478,98	690 272 093,45	1 021 076,84	16 294 959,56	1 933 808,29	14 830 355,74	11 618 030,12	52 472 267,14	10 286 900,00	1 192 315 437,77	513 133 169,84	679 182 267,93

Objaśnienia:

1. Grupa 0 - grunty
2. Grupa I - budynki i lokale oraz spółdzielcze prawo do lokalu użytkowego i spółdzielcze własnościowe prawo do lokalu mieszkalnego
3. Grupa II - obiekty inżynierii lądowej i wodnej
4. Grupa III - kotły i maszyny energetyczne
5. Grupa IV - maszyny, urządzenia i aparaty ogólnego zastosowania
6. Grupa V - maszyny, urządzenia i aparaty specjalistyczne
7. Grupa VI - urządzenia techniczne
8. Grupa VII - środki transportu
9. Grupa VIII - narzędzia, przyrządy, ruchomości i wyposażenie, gdzie indziej niesklasyfikowane

**WARTOŚĆ ŚRODKÓW TRWAŁYCH W BUDOWIE (INWESTYCJI) MIASTA KONINA**  
**stan na dzień 31.12.2022 r.**

Lp	Nazwa	Wartość inwestycji rozpoczętych na dzień 31.12.2022	Wartość inwestycji rozpoczętych na dzień 31.12.2023
<b>I Jednostki budżetowe</b>			
1	Urząd Miejski w Koninie	3 022 024,51	22 167 550,43
2	Przedszkola (ilość 18)	0,00	0,00
3	Szkoły Podstawowe (ilość 11)	0,00	0,00
4	Szkoły ponadpodstawowe (ilość 8)	124 476,00	124 476,00
5	Centrum Kształcenia Zawodowego	0,00	0,00
6	Żłobek Miejski	0,00	0,00
7	Miejski Ośrodek Sportu i Rekreacji	2 886 643,16	3 690,00
8	Szkolne Schronisko Młodzieżowe	0,00	0,00
9	Miejska Poradnia Psychologiczno-Pedagogiczna	0,00	0,00
10	Placówka Opiekuńczo - Wychowawcza	0,00	0,00
11	Miejski Ośrodek Pomocy Rodzinie	197 189,82	197 189,82
12	Dom Pomocy Społecznej	0,00	0,00
13	Środowiskowy Dom Samopomocy	0,00	0,00
14	Specjalny Ośrodek Szkolno-Wychowawczy	0,00	0,00
15	Szkoła Podstawowa przy Wojewódzkim Szpitalu Zespolonym	0,00	0,00
16	Bursa nr 1	0,00	0,00
18	Powiatowy Inspektorat Nadzoru Budowlanego dla miasta Konina	0,00	0,00
19	Komenda Miejska Państwowej Straży Pożarnej	0,00	0,00
20	Zarząd Dróg Miejskich	4 938 554,89	15 510 261,47
<b>Ogółem jednostki budżetowe</b>		<b>11 168 888,38</b>	<b>38 003 167,72</b>
<b>II Instytucje Kultury</b>			
1	Koniński Dom Kultury	592 029,75	910 815,00
2	Miejska Biblioteka Publiczna	0,00	0,00
3	Młodzieżowy Dom Kultury	0,00	0,00
<b>Ogółem Instytucje Kultury</b>		<b>0,00</b>	<b>910 815,00</b>
<b>Ogółem I, II</b>		<b>11 760 918,13</b>	<b>38 913 982,72</b>

Tabela 2

**ZMIANY W MAJĄTKU TRWAŁYM W JEDNOSTKACH ORGANIZACYJNYCH MIASTA KONINA  
w okresie od 01.01.2023 r. do 31.12.2023 r.**

(w zł)

Lp.	Nazwa	Wartość brutto na dzień 31.12.2022	Wartość brutto na dzień 31.12.2023	Zmiany w majątku trwałym w okresie od 01.01.2023 r. do 31.12.2023 r.	
				zwiększenia	zmniejszenia
	I. Jednostki budżetowe				
1	Urząd Miejski	290 346 249,79	298 679 138,70	8 332 888,91	0,00
2	Przedszkola (ilość 18)	34 436 962,79	34 823 056,31	386 093,52	0,00
3	Szkoły Podstawowe (ilość 11)	82 369 886,81	82 719 682,83	349 796,02	0,00
4	Szkoły Ponadpodstawowe (ilość 8)	66 295 833,27	66 665 108,94	369 275,67	0,00
5	Centrum Kształcenia Zawodowego	5 867 155,54	5 876 611,75	9 456,21	0,00
6	Żłobek Miejski	3 150 817,80	3 077 051,39	0,00	73 766,41
7	Miejski Ośrodek Sportu i Rekreacji	43 095 513,52	55 001 827,43	11 906 313,91	0,00
8	Szkolne Schronisko Młodzieżowe	186 531,75	183 385,04	0,00	3 146,71
9	Miejska Poradnia Psycholog.-Pedagog.	733 067,64	716 483,95	0,00	16 583,69
10	Placówka Opiekuńczo - Wychowawcza	1 122 967,46	1 116 107,02	0,00	6 860,44
11	Miejski Ośrodek Pomocy Rodzinie	4 167 832,60	4 268 440,10	100 607,50	0,00
12	Dom Pomocy Społecznej	7 522 207,65	7 579 999,53	57791,88	0,00
13	Środowiskowy Dom Samopomocy	283 188,90	303 604,84	20 415,94	0,00
14	Specjalny Ośrodek Szkolno- Wychowawczy	12 427 221,48	12 462 215,10	34 993,62	0,00
15	Szkoła Podstawowa przy Wojewódzkim Szpitalu Zespolonym	107 956,34	94 498,04	0,00	13 458,30
16	Bursa Szkolna Nr 1	1 977 859,85	1 987 964,69	10 104,84	0,00
17	Powiatowy Inspektorat Nadzoru Budowlanego dla miasta Konina	185 752,64	211 493,26	25 740,62	0,00
18	Komenda Miejska Państwowej Straży Pożarnej	11 713 743,67	13 595 377,83	1 881 634,16	0,00
19	Zarząd Dróg Miejskich	594 049 977,95	594 128 728,91	78 750,96	0,00

Lp.	Nazwa	Wartość brutto na dzień 31.12.2022	Wartość brutto na dzień 31.12.2023	Zmiany w majątku trwałym w okresie od 01.01.2023 r. do 31.12.2023 r.	
				zwiększenia	zmniejszenia
	<b>Ogółem jednostki budżetowe</b>	<b>1 160 040 727,45</b>	<b>1 183 490 775,66</b>	<b>23 563 863,76</b>	<b>113 815,55</b>
	<b>II. Instytucje Kultury</b>				
1	Koniński Dom Kultury	3 596 872,68	3 620 914,50	24 041,82	0,00
2	Miejska Biblioteka Publiczna	4 289 733,38	4 576 620,20	275 559,31	0,00
3	Młodzieżowy Dom Kultury	555 195,95	627 127,41	71 931,46	0,00
	<b>Ogółem Instytucje Kultury</b>	<b>8 441 802,01</b>	<b>8 824 662,11</b>	<b>371 532,59</b>	<b>0,00</b>
	<b>Razem I+II</b>	<b>1 168 482 529,46</b>	<b>1 192 315 437,77</b>	<b>23 935 396,35</b>	<b>113 815,55</b>

Tabela 3

**UDZIAŁY I AKCJE MIASTA KONINA NA DZIEŃ 31.12.2023 r.  
oraz zmiany w okresie od 01.01.2023 r. do 31.12.2023 r.**

(w zł)

Lp.	Wyszczególnienie	Wartość na dzień 31.12.2022	Wartość na dzień 31.12.2023	Zmiany w okresie od 01.01.2023 do 31.12.2023		Udziały Miasta w %	Akcje Udziały (w szt.)
				zwiększenia	zmniejszenia		
1	Przedsiębiorstwo Gospodarki Komunalnej i Mieszkaniowej Konin Sp. z o.o.	3 000 000,00	3 000 000,00	0,00		100	12 000
2	Przedsiębiorstwo Wodociągów i Kanalizacji Konin Sp. z o.o.	130 808 095,00	130 808 095,00	0,00		100	16 885
3	Miejskie Przedsiębiorstwo Energetyki Ciepłej Konin Sp. z o.o.	46 991 742,70	48 990 576,94	1 998 834,24		100	15 269
4	Miejskie Towarzystwo Budownictwa Społecznego Konin Sp. z o.o.	94 713 154,37	92 711 847,48	931 000,00	2 932 306,89	100	61 150
5	Przedsiębiorstwo Turystyczno- Handlowo-Usługowe "Konin" Sp. z o.o.	5 380 000,00	8 130 000,00	2 750 000,00		100	813
6	Miejski Zakład Gospodarki Odpadami Komunalnymi w Koninie Sp. z o. o.	39 953 000,00	39 953 000,00	0,00		99,59	39 953
7	Przedsiębiorstwo Komunikacji Samochodowej w Koninie S.A.	10 000 000,00	10 000 000,00	0,00		100	1 000 000
8	Agencja Rozwoju Regionalnego S.A. w Koninie	171 000,00	171 000,00	0,00		4,28	171
9	Wielkopolskie Centrum Logistyczne Konin-Stare Miasto S.A.	362 500,00	362 500,00	0,00		12,08	3 625
10	Oświetlenie Uliczne i Drogowe Sp. z o.o.	294 000,00	294 000,00	0,00		0,497	294
11	Fundusz Rozwoju i Promocji Województwa Wielkopolskiego w Poznaniu	100 000,00	100 000,00	0,00		0,75	2
12	Miejski Zakład Komunikacji Sp.z o.o.	8 163 000,00	8 163 000,00	0,00		100	8 163
13	SIM KZN Zachód	3 000 000,00	3 000 000,00	0,00		3,92	60 000
<b>Razem</b>		<b>342 936 492,07</b>	<b>345 684 019,42</b>	<b>5 679 834,24</b>			

Tabela 4

**GRUNTY MIASTA KONINA NA DZIEŃ 31.12.2023 r.**  
**wg klasyfikacji rodzajowej zawartej w ewidencji gruntów i budynków**  
**oraz zmiany w okresie od 01.01.2023 r. do 31.12.2023 r.**

Lp.	Rodzaj gruntu	Stan na dzień 31.12.2022r. pow. w ha	Stan na dzień 31.12.2023r. pow. w ha		
				zwiększenie	zmniejszenie
1.	Użytki rolne	236	245	18	
2.	Grunty zabudowane,	780	604	0	176
3.	Grunty leśne oraz zadrzewione	109	102	0	7
4.	Tereny różne	120	117	0	3
5.	Grunty pod wodami	45	44	0	1
6.	Nieużytki	23	23	0	0
	<b>Razem *</b>	<b>1313</b>	<b>1135</b>	<b>18</b>	<b>187</b>

\* W pozycji razem znajdują się także  
grunty będące własnością  
Miasta Konina położone poza  
granicami administracyjnymi  
Konina



**LOKALE UŻYTKOWE W ADMINISTROWANIU WYDZIAŁU GOSPODARKI NIERUCHOMOŚCIAMI**  
**na dzień 31.12.2023 r. oraz zmiany w okresie od 01.01.2023r do 31.12.2023r.**

L.p.	Ulica	Nazwa firmy	Sposób wykorzystania	Powierzchnia najmu / użyczenia w 2022	Powierzchnia najmu / użyczenia w 2023	Kwota netto/miesiąc w 2023	UWAGI
1	Al.1 Maja 6	OPTICAL Med.	najem	140,00	140,00	4 804,80	
2	ul. Staszica 27	SLD	najem	20,00	20,00	350,00	umowa była do 31.10.2023
		Biuro Poselskie Lewica	najem	25,00	25,00	400,00	wraz z ryczałtem za media
		Polskie Stowarzyszenie Diabetyków	użyczenie	0,00	20,00		
3	ul. Powst.Wlkp14	"Spektrum"	najem	435,00	435,00	2 175,00	
4	ul. Z.Urbanowskiej	Bistro "Kawka-Karafka"	najem i dzierżawa	139,26	139,26	114,40	100% opłaty za media
5	ul. Dąbrowskiego 3/5	Fundacja Ekokultura	użyczenie	165,50	165,50	koszty eksploatacyjne woda i ścieki 100% energia elektr. 100% energia cieplna 20%	Umowa od 16.12.2022 do 30.12.2023
6	ul. Sosnowa 2	ROBO HURT	najem i dzierżawa	106,00	106,00	2 113,48	kwartalnie
7	ul. Ametystowa 1	PCK - noclegownia	użyczenie	1 054,60	1 054,60		bezterminowo
		PHU Jollanta	najem	907,76	907,76	7 961,06	

**Zestawienie budynków administrowanych przez Wydział Administracyjno - Gospodarczy w Koninie  
na dzień 31.12.2023**

Lp.	Budynek	Powierzchnia użytkowa m2	Przeznaczenie
1	Pl.Wolności 16	powierzchnia nieznana	pustostan w trakcie przebudowy
2	ul. płk.W.Sztarka 1	2 546,54	Wydział Geodezji i Katastru, Powiatowy Ośrodek Dokumentacji Geodezyjnej i Kartograficznej
3	ul.Wojska Polskiego 2b	1 457,76	pustostan
4	ul.Wojska Polskiego 2a	1 266,30	biura UM
5	pl. Wolności 1	2 888,30	biura UM
6	ul. Westerplatte 2	361,52	USC - biura UM, sala ślubów
7	ul.Wiosny Ludów 6 Ratusz	546,77	Rada Miasta, biura UM
8	ul.3 Maja 1 - 3	733,58	Centrum Organizacji Pozarządowych
9	ul. Wiosny Ludów 6 Ratusz -Sala	622,78	biura UM, sala sesyjna
10	ul. Teligi 1	245,74	magazyn p.powodziowy
11	Budynek SYNAGOGI ul. Mickiewicza 2	449,90	pustostan
<b>RAZEM</b>		<b>11 119,19</b>	

**Budynki pomocnicze**

Lp.	Budynek	Powierzchnia	Przeznaczenie
1	ul. Woj. Pol. 2- garaże	64,80	magazyny
2	ul. Westerplatte 2	78,24	Pomieszczenia gospodarcze

**WYKAZ LOKALI UŻYTKOWYCH W BUDYNKACH KOMUNALNYCH**  
**na dzień 31.12.2023 r.**  
**oraz zmiany w okresie od 01.01.2023 r. do 31.12.2023 r.**

Lp.	Adres	Zarządca	Pow. w m <sup>2</sup> lokali użytkowych stan na 31.12.2022	Liczba lokali użytkowych stan na 31.12.2022	Pow. w m <sup>2</sup> lokali użytkowych stan na 31.12.2023	Liczba lokali użytkowych stan na 31.12.2023	Zmiany w okresie od 01.01.2023 r. do 31.12.2023 r.			
							Pow. w m <sup>2</sup> lokali użytkowych		Liczba lokali użytkowych	
							Zwiększenia	Zmniejszenia	Zwiększenia	Zmniejszenia
1	Al.1 Maja 15	PGKiM	1 910,30	19	1 910,30	19	0,00	0,00	0	0
2	Broniewskiego (poczta)	PGKiM	27,18	1	27,18	1	0,00	0,00	0	0
3	Dmowskiego 2	Wydział Gospodarki Nieruchomościami	440,60	2	440,60	2	0,00	0,00	0	0
	Dmowskiego 2 (gospod.)						0,00	0,00	0	0
4	Górnicza 14	PGKiM	200,00	1	200,00	1	0,00	0,00	0	0
5	Kaliska 20a	PGKiM	285,40	1	285,40	1	0,00	0,00	0	0
6	Kościuszki 42	PGKiM	15,00	1	15,00	1	0,00	0,00	0	0
7	Kosmonautów 3	PGKiM	29,07	1	29,07	1	0,00	0,00	0	0
8	Kosmonautów 10 (przychodnia)	PGKiM	417,44	4	417,44	4	0,00	0,00	0	0
9	Legionów 10 (Pawilon Agatka)	Wydział Gospodarki Nieruchomościami	279,43	1	279,43	1	0,00	0,00	0	0
10	3 Maja 31b	PGKiM	23,23	1	23,23	1	0,00	0,00	0	0
11	3 Maja 52c	PGKiM	57,18	1	57,18	1	0,00	0,00	0	0
12	Przemysłowa 21	PGKiM	487,07	2	487,07	2	0,00	0,00	0	0
13	Wodna 41 pawilon handlowy	PGKiM	428,03	2	428,03	2	0,00	0,00	0	0
<b>OGÓŁEM:</b>			<b>4 599,93</b>	<b>37</b>	<b>4 599,93</b>	<b>37</b>	<b>0,00</b>	<b>0,00</b>	<b>0</b>	<b>0</b>

**WYKAZ BUDYNKÓW KOMUNALNYCH**  
**wg stanu na 31.12.2023 r.**

Lp.	Adres	Zarządca	rok budowy	Powierzchnia lokali ( m <sup>2</sup> )			Liczba lokali		
				Ogółem	mieszkalnych	użytkowych	Ogółem	mieszkalnych	użytkowych
1.	2.		5.	6.	7.	9.	10.	11.	13.
1	Ar.Krajowej 6	PGKIM	1940	338,57	338,57		5	5	
2	Ar.Krajowej 15	PGKIM	1940	457,04	457,04		9	9	
3	Bema 7	PGKIM	1965	392,06	392,06		10	10	
4	Bema 9	PGKIM	1966	406,05	406,05		10	10	
5	Bema 11	PGKIM	1966	416,80	416,80		11	11	
6	Bema 15	PGKIM	1965	395,63	395,63		11	11	
7	Chopina 14 b	PGKIM	*adapt. 2004	3 973,12	3 973,12		83	83	
8	Dąbrowskiego 9	PGKIM	1910	339,45	266,76	72,69	8	6	2
9	Dąbrowskiego 20 (C)	PGKIM	brak inf.	405,30	273,30	132,00	9	8	1
10	Gosławicka 46	PGKIM	2008	441,91	328,17	113,74	10	9	1
11	Janowska 1B	PGKIM	2007	750,43	750,43		18	18	
12	Jędrzejewskiego 38	PGKIM	brak inf.	255,97	255,97		7	7	
13	Kaliska 13 (OSM)	PGKIM	brak inf.	262,05	262,05		5	5	
14	Kaliska 7	PGKIM	1930	322,61	322,61		7	7	
15	Kaliska 20	PGKIM	1900	986,63	986,63		21	21	
16	Kanałowa 7	PGKIM	1963	335,98	335,98		6	6	
17	Kanałowa 8	PGKIM	1963	314,58	314,58		11	11	
18	Kanałowa 11	PGKIM	1964	305,17	305,17		6	6	
19	Kilińskiego 2 (OSM)	PGKIM	1911	484,90	484,90		9	9	
20	Kilińskiego 7	PGKIM	1920	202,05	202,05		4	4	
21	Kleczeńska 59	PGKIM	*2001	133,84	133,84		3	3	
22	Kleczeńska 59A	PGKIM	brak inf.	124,06	124,06		3	3	
23	Kolska 23	PGKIM	1950	189,87	189,87		6	6	
24	Kolska 25	PGKIM	1950	57,32	57,32		2	2	
25	Kolska 27	PGKIM	1910	128,55	128,55		4	4	
26	Kolska 35	PGKIM	1930	261,24	261,24		8	8	
27	Kościuszki 14	PGKIM	1900	105,36	105,36		3	3	
28	Kościuszki 40	PGKIM	1880	728,83	728,83		19	19	
29	Kościuszki 40a	PGKIM	1998	70,26	70,26		2	2	
33	M.Dąbrowskiej 12	PGKIM	2001	55,60	55,60		2	2	
34	M.Dąbrowskiej 14	PGKIM	2001	55,60	55,60		2	2	
35	M.Dąbrowskiej 16	PGKIM	2001	55,60	55,60		2	2	
36	M.Dąbrowskiej 18	PGKIM	2001	55,60	55,60		2	2	
37	M.Dąbrowskiej 20	PGKIM	2001	55,60	55,60		2	2	
38	M.Dąbrowskiej 22	PGKIM	2001	41,30	41,30		1	1	
39	M.Dąbrowskiej 24	PGKIM	2001	41,30	41,30		1	1	
40	M.Dąbrowskiej 26	PGKIM	2001	55,60	55,60		2	2	
41	M.Dąbrowskiej 28	PGKIM	2001	48,00	48,00		1	1	
42	M.Dąbrowskiej 30	PGKIM	2001	48,00	48,00		1	1	
43	M.Dąbrowskiej 32	PGKIM	2001	41,30	41,30		1	1	
44	M.Dąbrowskiej 34	PGKIM	2001	41,30	41,30		1	1	
45	M.Dąbrowskiej 36	PGKIM	2001	41,30	41,30		1	1	
46	M.Dąbrowskiej 38	PGKIM	2001	41,30	41,30		1	1	
47	M.Dąbrowskiej 40	PGKIM	2002	41,30	41,30		1	1	
48	M.Dąbrowskiej 40A	PGKIM	2014	56,80	56,80		2	2	
49	M.Dąbrowskiej 42	PGKIM	2002	41,30	41,30		1	1	
50	M.Dąbrowskiej 42A	PGKIM	2014	56,80	56,80		2	2	
51	M.Dąbrowskiej 44	PGKIM	2002	41,30	41,30		1	1	
52	M.Dąbrowskiej 44A	PGKIM	2014	56,80	56,80		2	2	
53	M.Dąbrowskiej 46	PGKIM	2002	48,00	48,00		1	1	
54	M.Dąbrowskiej 46A	PGKIM	2014	56,80	56,80		2	2	
55	M.Dąbrowskiej 48	PGKIM	2002	48,00	48,00		1	1	

56	3 Maja 28	PGKIM	1920	198,55	198,55		4	4	
57	3 Maja 31	PGKIM	1920	365,60	365,60		8	8	
58	3 Maja 34	PGKIM	1950	257,44	257,44		7	7	
59	3 Maja 41	PGKIM	1900	512,72	447,78	64,94	11	10	1
60	3 Maja 52 D	PGKIM	1940	55,31	55,31		2	2	
61	Mickiewicza 20	PGKIM	1930	245,68	245,68		6	6	
62	Nadrzeczna 11	PGKIM	1988	1 740,23	1 740,23		42	42	
63	Nadrzeczna 13	PGKIM	1966	445,02	445,02		13	13	
64	Nadrzeczna 15	PGKIM	1984	531,58	531,58		16	16	
65	Nadrzeczna 17	PGKIM	1989	974,35	974,35		26	26	
66	Nadrzeczna 17a	PGKIM	1997	367,80	367,80		12	12	
67	Nadrzeczna 19	PGKIM	1996	374,60	374,60		9	9	
68	Nadrzeczna 21	PGKIM	1993	426,20	426,20		18	18	
69	Nowa 1	PGKIM	1940	58,99	58,99		1	1	
70	Nowa 2	PGKIM	1940	68,56	68,56		2	2	
71	Nowa 3	PGKIM	1940	59,82	59,82		1	1	
72	Nowa 4	PGKIM	1940	70,74	70,74		2	2	
73	Nowa 5	PGKIM	1940	44,02	44,02		1	1	
74	Nowa 6	PGKIM	1940	56,42	56,42		2	2	
75	Nowiny 6	PGKIM	1977	428,54	428,54		10	10	
76	Nowiny 8	PGKIM	1975	422,17	422,17		10	10	
77	Ogrodowa 2	PGKIM	1975	262,96	216,56	46,40	9	8	1
78	Erazma Pietrygi 3	PGKIM	2019	1 039,68	1 039,68		24	24	
79	Pl.Zamkowy 7	PGKIM	1880	189,50	189,50		4	4	
80	Pl.Zamkowy 8	PGKIM	1910	426,59	426,59		11	11	
82	Poznańska 49	PGKIM	1963	100,40	100,40		2	2	
83	Przemysłowa 160	PGKIM	1955	707,58	707,58		21	21	
84	Przemysłowa 5	PGKIM	1978	2 649,53	2 649,53		98	98	
85	Słowackiego 4	PGKIM	1993	933,24	933,24		17	17	
86	Słowackiego 5	PGKIM	1994	366,82	366,82		9	9	
87	Słowackiego 6	PGKIM	1987	512,70	512,70		12	12	
88	Słowackiego 8	PGKIM	1988	756,80	756,80		18	18	
89	Szeroka 4	PGKIM	brak inf.	257,18	257,18		10	10	
90	Szeroka 8	PGKIM	brak inf.	260,10	196,99	63,11	6	5	1
91	Szkolna 23	PGKIM	*1920	157,72	157,72		3	3	
92	Szpitalna 60	PGKIM	1988	276,67	276,67		12	12	
93	Ślesińska 38	PGKIM	brak inf.	142,72	142,72		4	4	
94	Ślesińska 40	PGKIM	brak inf.	338,40	338,40		8	8	
95	Wiosny Ludów 1	PGKIM	1880	1 110,68	741,43	369,25	17	15	2
96	Wodna 2C	PGKIM	1880	172,61	148,89	23,72	5	4	1
97	Wiosny Ludów 11	PGKIM	1930	144,53	99,90	44,63	3	2	1
98	Wiosny Ludów 13	PGKIM	1930	262,72	200,62	62,10	4	3	1
99	Wiosny Ludów 15	PGKIM	*1953	384,02	235,80	148,22	7	6	1
100	Wodna 7a	PGKIM	brak inf.	150,94	150,94		4	4	
101	Woj.Polskiego 4	PGKIM	2012	1 881,05	1 881,05		38	38	
102	Woj.Polskiego 9	PGKIM	1900	190,30	190,30		4	4	
103	Woj.Polskiego 17	PGKIM	1920	451,35	406,65	44,70	10	9	1
104	Z.Urbanowskiej 4	PGKIM	1910	402,83	402,83		9	9	
105	Z.Urbanowskiej 10	PGKIM	1870	621,37	621,37		16	16	
106	M.Dąbrowskiej 50	PGKIM	2013	723,67	723,67		20	20	
	<b>RAZEM</b>		<b>x</b>	<b>38 289,13</b>	<b>37 103,63</b>	<b>1 185,50</b>	<b>951</b>	<b>937</b>	<b>14</b>

**ZMIANY W BUDYNKACH KOMUNALNYCH MIASTA KONINA**  
w okresie od 01.01.2023 r. do 31.12.2023 r.

Administrat or/ Zarządca	Budynki komunalne na 31.12.2022 r.					Budynki komunalne na 31.12.2023 r.					Zmiana w okresie od 01.01.2023 r. do 31.12.2023 r.									
	Liczba budynków	Liczba lokali		lokali w m <sup>2</sup>		Liczba budynków	Liczba lokali		lokali w m <sup>2</sup>		zwiększenie					zmniejszenie				
		mieszkalnych	użytkowych	mieszkalnych	użytkowych		mieszkalnych	użytkowych	Liczba budynków	Liczba lokali		lokali w m <sup>2</sup>		Liczba budynków	Liczba lokali		lokali w m <sup>2</sup>			
										mieszkalnych	użytkowych	mieszkalnych	użytkowych		mieszkalnych	użytkowych	mieszkalnych	użytkowych		
1	7	8	9	10	11	7	8	9	10	11	12	13	14	15	16	17	18	19	20	21
PGKIM	106	954	14	37 565,92	1 185,50	102	937	14	37 103,63	1 185,50	0	0	0	0,00	0,00	4	17	0	462,29	0,00
OGÓŁEM:	106	954	14	37 565,92	1 185,50	102	937	14	37 103,63	1 185,50	0	0	0	0,00	0,00	4	17	0	462,29	0,00

**WYKAZ BUDYNKÓW WSPÓLNOT MIESZKANIOWYCH  
wg stanu na 31.12.2023 r.**

Lp.	Adres	Zarządca budynku/zarządca lokali	rok budowy	Pow. lokali ogółem (m <sup>2</sup> )	W tym powierzchnia lokali Miasta (m <sup>2</sup> )			Liczba lokali ogółem	W tym liczba lokali Miasta		
					Razem	Lokale mieszkalne Miasta	Lokale użytkowe Miasta		Razem	Lokale mieszkalne Miasta	Lokale użytkowe Miasta
1.	2.	3.	4.	5.	6.	7.	8.	9.	10.	11.	12.
1	Al. 1 Maja 3	KSM-PGKIM	1962	1 864,65	84,44	84,44		35	2	2	
2	Al. 1 Maja 5	KSM-PGKIM	1964	2 308,93	166,07	166,07		46	5	5	
3	Al. 1 Maja 8	PGKIM	1 962	1 686,91	70,16	48,24	21,92	37	2	1	1
4	Al. 1 Maja 12	PGKIM	1 958	1 900,64	263,62	263,62		45	7	7	
5	Al. 1 Maja 14	PGKIM	1 958	1 892,72	145,81	145,81		45	3	3	
6	Al. 1 Maja 18	KSM-PGKIM	1963	2 752,70	102,62	102,62		60	2	2	
7	Al. 1 Maja 19	PGKIM	1 964	2 678,50	203,00	203,00		70	6	6	
8	Al. 1 Maja 20	KSM-PGKIM	1965	746,33	38,08	38,08		19	1	1	
9	Ar.Krajowej 4	PGKIM	1 940	340,42	75,48	75,48		5	1	1	
10	Ar.Krajowej 5/7(b/z)	PGKIM	1 940	233,14	63,05	63,05		4	1	1	
11	Ar.Krajowej 8	PGKIM	1 940	340,71	46,87	46,87		5	1	1	
12	Ar.Krajowej 9	PGKIM	1 940	385,02	216,92	216,92		8	6	6	
13	Ar.Krajowej 10	PGKIM	1 940	459,57	298,24	298,24		8	6	6	
14	Ar.Krajowej 11	PGKIM	1 940	372,90	55,60	55,60		6	1	1	
15	Broniewskiego 2	PGKIM	1 964	2 727,05	355,57	355,57		70	9	9	
16	Broniewskiego 4	KSM-PGKIM	1964	2 708,30	195,57	195,57		70	6	6	
17	Broniewskiego 3	PGKIM	1 965	2 219,04	456,63	456,63		55	12	12	
18	Broniewskiego 6	PGKIM	1 965	2 728,94	395,94	395,94		70	10	10	
19	Bydgoska 4	KSM-PGKIM	1960	1 669,89	163,55	163,55		36	4	4	
20	Bydgoska 5	KSM-PGKIM	1962	575,36	79,42	79,42		12	2	2	
21	Bydgoska 6	KSM-PGKIM	1961	578,60	91,35	91,35		16	3	3	
22	Bydgoska 8	KSM-PGKIM	1961	578,60	130,76	130,76		15	4	4	
23	Bydgoska 10	KSM-PGKIM	1962	578,60	184,36	184,36		16	5	5	
24	Chopina 12	PGKIM	1 989	2 004,70	458,30	458,30		36	8	8	
25	Chopina 14A	OLEŃCZUK-PGKIM	1989	3 634,00	102,01	102,01		69	2	2	
26	Dmowskiego 1	PGKIM	1 950	1 074,24	180,44	152,51	27,93	23	5	4	1
27	Dworcowa 6	PGKIM	1 960	2 291,09	658,65	73,85	584,80	43	8	2	6
28	Dworcowa 7	ZATORZE-PGKIM	1969	3 024,00	1 689,79	1 619,84	69,95	88	49	47	2
29	Energetyka 1	PGKIM	1 953	1 017,30	336,11	336,11		20	7	7	
30	Energetyka 2	PGKIM	1 957	1 751,13	185,70	185,70		33	4	4	
31	Energetyka 4	PGKIM	1 954	1 906,92	37,53	37,53		36	1	1	
32	Energetyka 6	PGKIM	1 956	1 729,94	319,77	319,77		33	6	6	
33	Gosławicka 4 (b/z)	ZATORZE-PGKIM	1956	270,46	48,90	48,90		6	1	1	
34	Gosławicka 6 (b/z)	ZATORZE-PGKIM	1956	268,35	74,08	74,08		6	2	2	
35	Gosławicka 8	ZATORZE-PGKIM	1958	683,47	50,15	50,15		13	2	2	
36	Gosławicka 10	ZATORZE-PGKIM	1958	653,13	149,55	149,55		16	4	4	
37	Gosławicka 16	ZATORZE-PGKIM	1958	659,20	213,77	213,77		13	6	6	
38	Gosławicka 18 (b/z)	ZATORZE-PGKIM	1956	267,44	85,48	85,48		6	2	2	
39	Gosławicka 20 (b/z)	ZATORZE-PGKIM	1958	265,55	37,07	37,07		6	1	1	
40	Gosławicka 26	PRYW-PGKIM	1958	682,62	66,65	66,65		12	2	2	
41	Gosławicka 32 (b/z)	ZATORZE-PGKIM	1956	267,35	122,66	122,66		6	3	3	
42	Gosławicka 34	ZATORZE-PGKIM	1961	653,51	211,59	211,59		13	4	4	
43	Gosławicka 36	ZATORZE-PGKIM	1962	461,31	141,48	141,48		9	3	3	
44	Gotycka 8 i 9	ZATORZE-PGKIM	1983	1 657,60	358,00	358,00		32	7	7	
45	Górnicza 1	PGKIM	1 953	1 887,62	380,43	380,43		38	8	8	
46	Górnicza 2	PGKIM	1 954	1 672,16	47,10	47,10		33	1	1	

47	Górnica 3	INREM-PGKIM	1 954	1 810,05	40,78	40,78		35	1	1	
48	Górnica 4	KSM-PGKIM	1963	1 670,06	338,93	338,93		35	7	7	
49	Górnica 5	PGKIM	1 953	1 883,15	301,69	301,69		38	7	7	
50	Górnica 6	PGKIM	1 963	1 656,48	113,34	113,34		36	3	3	
51	Górnica 7	PGKIM	1 956	870,65	131,68	131,68		20	3	3	
52	Górnica 8	PGKIM	1 957	1 705,74	79,28	79,28		33	2	2	
53	Górnica 9	KSM-PGKIM	1962	853,54	103,67	103,67		18	2	2	
54	Górnica 10	PGKIM	1 957	1 703,92	104,80	104,80		33	2	2	
55	Kilińskiego 4	PGKIM	1 958	646,75	171,25	171,25		15	5	5	
56	Kilińskiego 6	PGKIM	1 958	681,29	117,03	117,03		16	3	3	
57	Kilińskiego 8	PGKIM	1 958	721,26	88,77	88,77		16	2	2	
58	Kłeczewska 2	KSM-PGKIM	1966	2 730,00	278,13	278,13		70	7	7	
59	Kłeczewska 4	KSM-PGKIM	1966	1 626,95	189,68	189,68		40	5	5	
60	Kłeczewska 6	KSM-PGKIM	1964	2 708,30	197,45	197,45		70	6	6	
61	Kłeczewska 8	KSM-PGKIM	1966	1 626,95	33,26	33,26		40	1	1	
62	Kłeczewska 10	KSM-PGKIM	1964	2 708,30	194,93	194,93		70	6	6	
63	Kłeczewska 43	PGKIM	1 963	524,18	346,50	346,50		11	7	7	
64	Kolejowa 6	KSM-PGKIM	1964	2 754,20	503,86	503,86		60	12	12	
65	Kopernika 1	PGKIM	1 950	394,40	114,55	114,55		8	2	2	
66	Kosmonautów 6	PGKIM	1 965	2 232,15	375,06	375,06		55	10	10	
67	Kosmonautów 8	PGKIM	1 966	2 230,59	195,55	195,55		55	5	5	
68	Kościuszki 11	PGKIM	1 940	262,22	66,36	66,36		4	1	1	
69	Kościuszki 21 (b/z)	PGKIM	1 920	309,00	155,14	155,14		6	3	3	
70	Kościuszki 42	PGKIM	1 940	744,32	285,62	285,62		14	6	6	
71	Kotłowa 2	PGKIM	1 954	1 069,49	108,58	108,58		21	2	2	0
72	Kurpińskiego 4	ZATORZE-PGKIM	1980	2 323,00	60,00	60,00		38	1	1	
73	Kurpińskiego 5	ZATORZE-PGKIM	1980	2 563,20	220,50	220,50		46	4	4	
74	Kurpińskiego 6	PRYW-PGKIM	1980	4 112,50	120,00	120,00		68	2	2	
75	Legionów 2	KSM-PGKIM	1964	2 232,98	79,75	79,75		55	2	2	
76	Legionów 3	KSM-PGKIM	1964	2 232,98	91,00	91,00		55	2	2	
77	Legionów 8	KSM-PGKIM	1968	1 116,43	110,52	110,52		21	2	2	
78	Legionów 15	KSM-PGKIM	1965	2 232,98	124,70	124,70		55	3	3	
79	Legionów 16	KSM-PGKIM	1965	2 232,94	340,97	340,97		55	9	9	
80	Legionów 17	KSM-PGKIM	1965	1 116,40	46,05	46,05		30	2	2	
81	Legionów 18	KSM-PGKIM	1965	2 234,29	195,55	195,55		55	5	5	
82	Legionów 19	KSM-PGKIM	1965	2 232,98	79,51	79,51		55	2	2	
83	Legionów 21	KSM-PGKIM	1966	2 233,14	113,21	113,21		55	3	3	
84	Legionów 22	KSM-PGKIM	1966	2 232,98	214,72	214,72		55	6	6	
85	11 Listopada 22	KSM-PGKIM	1970	3 597,10	373,88	373,88		85	8	8	
86	11 Listopada 35	INREM-PGKIM	1 985	4 628,23	520,15	520,15		70	9	9	0
87	3 Maja 43	PGKIM	1 910	917,87	438,88	370,63	68,25	19	11	9	2
88	3 Maja 51(b/z)	PGKIM	1 910	250,62	145,63	95,68	49,95	4	3	2	1
89	3 Maja 52 (b/z)	PGKIM	1 940	214,59	57,50	0,00	57,50	3	1	0	1
90	Matejki 1	PGKIM	1 974	895,50	46,10	46,10		20	1	1	
91	Matejki 3	INREM-PGKIM	1974	895,50	236,20	236,20		20	5	5	
92	Matejki 5	INREM-PGKIM	1975	895,50	85,00	85,00		20	2	2	
93	Nadrzeczna 9	PGKIM	1 988	1 735,19	1 096,04	1 096,04		42	27	27	
94	Nowa 7	PGKIM	1 980	932,07	103,34	103,34		24	3	3	
95	Nowiny 1	INREM-PGKIM	1970	430,54	268,94	268,94		8	5	5	
96	Nowiny 2	INREM-PGKIM	1975	434,70	54,64	54,64		10	1	1	
97	Nowiny 3	INREM-PGKIM	1972	430,78	163,08	163,08		8	3	3	
98	Nowiny 4	INREM-PGKIM	1976	434,70	68,74	68,74		10	2	2	
99	Okólna 33	KSM-PGKIM	1978	3 232,25	87,16	87,16		75	2	2	
100	Pl.Górnika 1	KSM-PGKIM	1959	1 575,48	121,17	121,17		36	3	3	
101	Pl.Górnika 2	KSM-PGKIM	1959	1 657,11	84,24	84,24		28	2	2	
102	Pl.Górnika 3	KSM-PGKIM	1958	1 627,01	132,20	132,20		34	3	3	
103	Podgórna 28b	INREM-PGKIM	2009	3 235,16	348,32	348,32		60	8	8	
104	Powst.Styczn.1	KSM-PGKIM	1963	2 752,70	358,19	358,19		60	8	8	
105	Powst.Styczn.3	KSM-PGKIM	1963	2 751,80	234,46	234,46		60	5	5	
106	Powst.Wlkp.1	KSM-PGKIM	1960	1 668,04	37,73	37,73		36	1	1	
107	Powst.Wlkp.2	KSM-PGKIM	1960	1 820,29	66,08	66,08		44	2	2	
108	Powst.Wlkp.3	KSM-PGKIM	1961	1 690,04	69,73	69,73		28	1	1	
109	Powst.Wlkp.4	PGKIM	1 961	1 843,78	178,00	178,00		44	5	5	
110	Powst.Wlkp.8	KSM-PGKIM	1962	1 831,24	151,27	151,27		44	4	4	
111	Powst.Wlkp.10	KSM-PGKIM	1962	1 820,29	85,00	85,00		44	3	3	



112	Powst.Wlkp.12	PGKIM	1 962	1 848,80	274,30	274,30		44	8	8	
113	Poznańska 51c	JEDYNKA-PGKIM	1 990	714,27	64,72	64,72		15	2	2	
114	Przemysłowa 6	KSM-PGKIM	1 973	2 399,42	185,90	185,90		59	6	6	
115	Sadowa 9	PGKIM	1 988	1 263,42	274,93	274,93		18	4	4	
116	Solskiego 2	PGKIM	1 965	2 229,54	307,85	307,85		55	8	8	
117	Sosnowa 1	KSM-PGKIM	1976	3 237,81	380,96	380,96		75	9	9	
118	Sosnowa 3	KSM-PGKIM	1976	3 232,25	525,57	525,57		75	13	13	
119	Sosnowa 5	PGKIM	1 976	4 306,19	751,43	751,43		100	17	17	
120	Sybiraków 2	PGKIM	1 964	2 695,56	274,18	274,18		70	8	8	
121	Sybiraków 4	PGKIM	1 964	2 693,48	189,89	189,89		70	6	6	
122	Szeligowskiego 3	OLEŃCZUK-PGKIM	1982	2 996,40	406,40	406,40		66	10	10	
123	Szeligowskiego 4	OLEŃCZUK-PGKIM	1983	2 996,40	305,60	305,60		66	7	7	
124	Świętojańska 6	PGKIM	1 981	1 138,20	63,10	63,10		18	1	1	
125	Świętojańska 10	INREM-PGKIM	1988	1 211,10	121,90	121,90		18	2	2	
126	Świętojańska 12	INREM-PGKIM	1987	1 136,04	75,86	75,86		18	1	1	
127	Świętojańska 14	INREM-PGKIM	1987	1 136,04	214,31	214,31		18	3	3	
128	Świętojańska 16	INREM-PGKIM	1987	1 136,04	226,96	226,96		18	4	4	
129	Tuwima 3	PGKIM	1 967	2 986,28	459,66	459,66		88	14	14	
130	Traugutta 2	INREM-PGKIM	1963	746,20	38,08	38,08		19	1	1	
131	Traugutta 4	KSM-PGKIM	1963	746,00	76,20	76,20		20	2	2	
132	Traugutta 6	KSM-PGKIM	1963	746,00	36,50	36,50		20	1	1	
133	Wyszyńskiego 7	PGKIM	1 973	4 072,76	785,92	755,92	30,00	95	24	20	4
134	Wyszyńskiego 9	PGKIM	1 974	4 037,33	536,92	536,92		92	13	13	
135	Wyszyńskiego 15	PGKIM	1 972	4 785,00	1 011,08	1 011,08		115	26	26	
136	Wyszyńskiego 19	KSM-PGKIM	1976	4 306,20	362,55	362,55		100	9	9	
137	Wyszyńskiego 21	KSM-PGKIM	1976	2 771,07	300,59	300,59		70	7	7	
138	Zakole 1	ZATORZE-PGKIM	1 978	4 094,80	519,10	519,10		103	14	14	
139	Zakole 5	KSM-PGKIM	1978	4 176,65	128,98	128,98		95	3	3	
140	Zakole 14	PGKIM	1 977	3 261,88	688,45	663,22	25,23	76	18	17	1
	<b>RAZEM</b>		<b>x</b>	<b>243 630,56</b>	<b>31 470,25</b>	<b>30 534,72</b>	<b>935,53</b>	<b>5 437</b>	<b>757</b>	<b>738</b>	<b>19</b>

Tabela nr 10

**ZMIANY W BUDYNKACH WSPÓLNOT MIESZKANIOWYCH MIASTA KONINA**  
w okresie od 01.01.2023 r. do 31.12.2023 r.

Administrator /Zarządca	Budynki wspólnot mieszkaniowych na 31.12.2022 r.					Budynki wspólnot mieszkaniowych na 31.12.2023 r.					Zmiana w okresie od 01.01.2023 r. do 31.12.2023 r.									
	Liczba budynków	Liczba lokali		Powierzchnia lokali w m <sup>2</sup>		Liczba budynków	Liczba lokali		Powierzchnia lokali w m <sup>2</sup>		zwiększenie					zmniejszenie				
		mieszkalnych	użytkowych	mieszkalnych	użytkowych		mieszkalnych	użytkowych	Liczba budynków	Liczba lokali		Powierzchnia		Liczba budynków	Liczba lokali		Powierzchnia lokali			
										mieszkalnych	użytkowych	mieszkalnych	użytkowych		mieszkalnych	użytkowych	mieszkalnych	użytkowych		
1	2	3	4	5	6	7	8	9	10	11	12	13	14	15	16	17	18	19	20	21
PGKIM	140	760	19	31 497,28	935,53	140	738	19	30 534,72	935,53	0	0	0	0,00	0,00	0	22	0	962,56	0,00
OGÓŁEM	140	760	19	31 497,28	935,53	140	738	19	30 534,72	935,53	0	0	0	0,00	0,00	0	22	0	962,56	0,00

Tabela Nr 11

## ZASOBY GMINY ZE SPÓŁDZIELCZYM WŁASNOŚCIOWYM PRAWEM DO LOKALU W ZASOBACH KSM

Lp.	Adres	Zarządca	Powierzchnia lokalu
1.	2.	4.	5.
1.	11 Listopada 17/38	PGKIM	57,67
2.	Legionów 9/9	PGKIM	25,91
3.	Wyszyńskiego 40/55	PGKIM	42,16
4.	11 Listopada 33/7	PGKIM	42,16
5.	Powstańców Styczniowych 2/27	PGKIM	17,64
	<b>Razem</b>		<b>185,54</b>

**DOCHODY Z MIENIA KOMUNALNEGO MIASTA KONINA**  
**wg stanu na dzień 31.12.2023 r.**  
**oraz zmiany w okresie od 31.12.2022 r. do 31.12.2023 r. i planowane dochody na 2024 r.**

(w zł.)

Lp.	Wyszczególnienie	Wykonane dochody na dzień		Zmiany w dochodach w okresie od 01.01.2023 r. do 31.12.2023 r.		Planowane dochody na 2024 rok
		31.12.2022 r.	31.12.2023 r.	zwiększenia	zmniejszenia	
1	Sprzedaż gruntów w tym:	<b>8 823 232,19</b>	<b>3 201 346,06</b>		<b>5 621 886,13</b>	<b>342 000,00</b>
	* na własność	8 669 996,65	3 114 455,18		5 555 541,47	242 000,00
	* przekształcenie użytkowania wieczystego w prawo własności	153 235,54	86 890,88		66 344,66	100 000,00
2	Sprzedaż budynków oraz lokali mieszkalnych i użytkowych	1 329 179,43	793 393,88		535 785,5500	7 528 990,00
3	Dzierżawy gruntów	<b>1 051 350,46</b>	<b>1 225 222,49</b>	<b>173872,03</b>		<b>1 600 000,00</b>
	Dzierżawa linii telefonicznych	<b>64 638,46</b>	<b>64 638,66</b>	<b>0,2</b>		<b>80 000,00</b>
	Dzierżawa obwodów łowieckich	<b>7 809,81</b>	<b>9 406,56</b>	<b>1 596,75</b>		<b>10 000,00</b>
4	Wpływ z najmu lokali w tym:	<b>13 963 672,42</b>	<b>17 226 047,45</b>	<b>3 262 375,03</b>		<b>16 016 332,00</b>
	lokali użytkowych	1 725 725,38	2 588 000,00	862 274,64		2 655 931,76
	lokali pozostałych	12 237 947,04	14 638 047,43	2 400 100,39		13 360 400,24
5	Użytkowanie wieczyste, zarząd, użytkowanie gruntów	1 746 959,30	1 681 873,89		65 085,41	1 763 726,00
6	Wpływy ze sprzedaży wyrobów i składników majątkowych	3 081,00	32 817,50	29 736,50		50 000,00
<b>RAZEM</b>		<b>26 989 923,07</b>	<b>24 234 746,49</b>			<b>27 391 048,00</b>

**Struktura majątku trwałego w jednostkach oświatowych na 31.12.2023 - załącznik do tabeli nr 1.**

Lp.	Nazwa	Grupa 0	Grupa I	Grupa II	Grupa III	Grupa IV	Grupa V	Grupa VI	Grupa VII	Grupa VIII	Pozostałe wartości niematerialne i prawne	Wartość brutto	Umorzenie	Wartość netto	wartość inwestycji rozpoczętych
<b>I Przedszkola</b>															
1	Przedszkole nr 1	5 520,00	2 557 309,21	0,00	0,00	0,00	0,00	33 080,30	0,00	982 199,89	14 488,86	3 592 598,26	2 147 256,97	1 445 341,29	0,00
2	Przedszkole nr 2	13 066,50	2 767 927,94	0,00	0,00	7 500,00	24 063,00	0,00	0,00	320 819,59	12 722,35	3 146 099,38	1 973 962,00	1 172 137,38	0,00
3	Przedszkole nr 4	7 380,00	1 603 459,60	322 615,99	0,00	63 218,92	120 329,81	58 385,43	7 185,67	362 754,39	17 432,82	2 562 762,63	1 816 046,04	746 716,59	0,00
4	Przedszkole nr 5	772,50	958 818,34	0,00	0,00	13 759,70	42 245,58	0,00	0,00	235 549,85	13 117,85	1 264 263,82	1 013 161,07	251 102,75	0,00
5	Przedszkole nr 6	6 650,00	1 020 501,79	0,00	0,00	0,00	46 672,98	0,00	0,00	224 239,66	6 347,78	1 304 412,21	861 853,14	442 559,07	0,00
6	Przedszkole nr 7	7 020,00	699 024,35	183 928,07	0,00	0,00	0,00	11 599,99	0,00	402 865,12	12 591,60	1 317 029,13	1 032 178,02	284 851,11	0,00
7	Przedszkole nr 8	6 120,00	706 984,28	0,00	0,00	19 184,08	5 450,01	0,00	0,00	297 365,34	4 960,00	1 040 063,71	524 640,13	515 423,58	0,00
8	Przedszkole nr 10	9 930,00	1 277 349,00	0,00	0,00	105 975,04	26 672,70	52 987,92	0,00	636 480,46	38 658,64	2 148 053,76	1 399 920,25	748 133,51	0,00
9	Przedszkole nr 11	9 300,00	1 079 970,64	0,00	0,00	0,00	0,00	0,00	0,00	330 792,86	12 720,23	1 432 783,73	1 036 952,19	395 831,54	0,00
10	Przedszkole nr 12	6 740,00	981 500,82	98 898,97	0,00	41 252,22	0,00	0,00	0,00	378 620,91	7 271,75	1 514 284,67	933 140,32	581 144,35	0,00
11	Przedszkole nr 13	1 710,00	258 109,24	12 428,89	0,00	0,00	0,00	0,00	0,00	166 044,79	7 855,03	446 147,95	336 441,45	109 706,50	0,00
12	Przedszkole nr 14	8 461,50	3 511 932,43	0,00	0,00	46 657,94	36 654,90	3 606,17	0,00	505 358,00	31 726,23	4 144 397,17	2 121 259,68	2 023 137,49	0,00
13	Przedszkole nr 15	8 890,50	749 602,31	0,00	0,00	21 426,13	0,00	0,00	0,00	269 058,87	10 426,91	1 059 404,72	622 229,92	437 174,80	0,00
14	Przedszkole nr 16	7 394,79	2 346 320,57	99 992,81	0,00	4 918,77	18 483,05	0,00	0,00	318 095,00	14 211,83	2 809 416,82	2 054 792,32	754 624,50	0,00
15	Przedszkole nr 17	6 870,00	1 144 572,46	0,00	0,00	27 766,47	0,00	0,00	0,00	269 799,07	13 864,35	1 462 872,35	796 220,34	666 652,01	0,00
16	Przedszkole nr 25	7 690,00	533 389,56	0,00	0,00	30 702,75	51 657,67	10 999,89	0,00	327 643,51	16 912,42	978 995,80	712 277,45	266 718,35	0,00
17	Przedszkole nr 31	54 625,10	1 969 545,48	0,00	0,00	0,00	0,00	0,00	0,00	355 429,16	12 491,69	2 392 091,43	1 503 165,58	888 925,85	0,00
18	Przedszkole nr 32	5 967,00	706 889,98	559 148,22	0,00	82 852,70	0,00	70 963,56	0,00	720 627,52	60 929,79	2 207 378,77	1 310 820,19	896 558,58	0,00
	<b>Ogółem</b>	<b>174 107,89</b>	<b>24 873 208,00</b>	<b>1 277 012,95</b>	<b>0,00</b>	<b>465 214,72</b>	<b>372 229,70</b>	<b>241 623,26</b>	<b>7 185,67</b>	<b>7 103 743,99</b>	<b>308 730,13</b>	<b>34 823 056,31</b>	<b>22 196 317,06</b>	<b>12 626 739,25</b>	<b>0,00</b>
<b>II Szkoły podstawowe</b>															
1	S.p. nr 1	16 900,00	5 032 539,56	331 092,14	0,00	54 000,00	21 082,32	11 030,64	0,00	803 943,01	55 328,28	6 325 915,95	2 670 185,41	3 655 730,54	0,00
2	S.p. nr 3	36 830,00	3 357 594,95	1 931 811,96	0,00	46 925,98	28 663,50	0,00	0,00	1 116 701,91	14 332,34	6 532 860,64	3 200 434,86	3 332 425,78	0,00
3	S.p. nr 4	18 240,00	1 862 317,31	727 622,16	0,00	14 347,28	0,00	4 207,60	0,00	908 762,47	13 776,22	3 549 273,04	2 142 276,85	1 406 996,19	0,00
4	S.p. nr 6	9 490,50	1 779 653,02	258 541,85	0,00	510,00	3 644,14	3 910,00	0,00	1 122 839,42	28 743,63	3 207 332,56	2 260 998,51	946 334,05	0,00
5	S.p. nr 7	20 000,00	1 740 379,71	1 629 161,40	0,00	47 891,89	12 850,00	8 552,84	0,00	903 261,74	28 179,37	4 390 276,95	2 546 522,66	1 843 754,29	0,00
6	S.p. nr 8	20 770,00	979 611,97	1 779 615,62	0,00	237 877,96	43 557,94	47 371,60	0,00	700 879,56	28 019,40	3 837 704,05	1 978 634,20	1 859 069,85	0,00
7	S.p. nr 9	44 090,17	15 528 168,72	2 256 277,21	0,00	549 902,77	160 874,32	285 950,65	116 235,00	339 189,88	54 780,95	19 335 469,67	12 142 996,81	7 192 472,86	0,00
8	S.p. nr 10	25 891,27	5 629 703,05	1 120 528,42	0,00	178 532,52	11 664,00	46 623,26	0,00	216 726,71	24 203,98	7 253 873,21	3 965 671,23	3 288 201,98	0,00
	S.p. nr 11	9 150,00	4 709 247,47	461 888,62	0,00	269 628,54	27 949,00	42 612,70	0,00	109 552,02	62 287,12	5 692 315,47	2 156 091,14	3 536 224,33	0,00
10	S.p. nr 12	27 530,00	2 578 266,98	1 890 556,35	0,00	15 083,03	42 042,80	8 564,30	0,00	1 355 351,64	40 317,77	5 957 712,87	3 772 857,41	2 184 855,46	0,00
11	S.p. nr 15	53 740,76	12 389 406,88	2 254 228,03	0,00	331 002,16	108 668,11	291 776,10	138 500,00	1 009 084,72	60 541,66	16 636 948,42	9 161 070,25	7 475 878,17	0,00
	<b>Ogółem</b>	<b>282 632,70</b>	<b>55 586 889,62</b>	<b>14 641 323,76</b>	<b>0,00</b>	<b>1 745 702,13</b>	<b>460 996,13</b>	<b>750 599,69</b>	<b>254 735,00</b>	<b>8 586 293,08</b>	<b>410 510,72</b>	<b>82 719 682,83</b>	<b>45 997 739,33</b>	<b>36 721 943,50</b>	<b>0,00</b>
<b>III Szkoły Ponadpodstawowe</b>															
1	z s. górniczo- energ.	611 765,04	6 623 878,86	4 227 563,90	0,00	514 721,55	125 008,73	200 044,78	106 600,00	2 174 274,43	177 164,70	14 761 021,99	10 071 173,09	4 689 848,90	29 520,00
2	z.s. im. Kopernika	1 040 430,09	3 354 838,23	3 234 310,56	25 000,00	25 201,47	17 298,00	95 455,09	17 000,00	2 286 944,93	81 426,94	10 177 905,31	5 091 266,31	5 086 639,00	0,00
3	z. s. budownictwa	559 393,50	3 462 519,55	651 160,99	0,00	47 002,20	24 341,70	30 524,11	0,00	2 387 207,51	334 997,23	7 497 146,79	5 117 966,85	2 379 179,94	35 670,00
4	z.s. technicznych	15 800,00	1 537 527,32	0,00	0,00	504 897,38	0,00	14 110,00	0,00	442 878,75	78 508,06	2 593 721,51	1 566 565,59	1 027 155,92	0,00
5	I liceum	299 000,00	4 553 843,90	154 491,73	0,00	294 395,01	0,00	108 602,62	0,00	539 983,07	71 204,05	6 021 520,38	2 372 599,79	3 648 920,59	0,00
6	z.s. CKU	57 391,58	6 528 127,89	1 328 624,91	0,00	782 222,73	79 667,27	226 550,98	36 989,92	567 916,03	126 736,52	9 734 227,83	6 308 322,34	3 425 905,49	0,00
7	II liceum	635 000,00	2 004 561,30	1 126 639,95	0,00	3 716,85	29 020,02	0,00	0,00	798 236,18	8 527,95	4 605 702,25	2 315 869,44	2 289 832,81	0,00
8	III liceum	37 152,00	8 177 675,16	1 783 248,99	0,00	0,00	0,00	29 644,61	0,00	22 677,00	1 223 465,12	11 273 862,88	9 056 742,63	2 217 120,25	59 286,00
	<b>Ogółem</b>	<b>3 255 932,21</b>	<b>36 242 972,21</b>	<b>12 506 041,03</b>	<b>25 000,00</b>	<b>2 172 157,19</b>	<b>275 335,72</b>	<b>704 932,19</b>	<b>160 589,92</b>	<b>9 220 117,90</b>	<b>2 102 030,57</b>	<b>66 665 108,94</b>	<b>41 900 506,04</b>	<b>24 764 602,90</b>	<b>124 476,00</b>

**WARTOŚĆ INWESTYCJI ROZPOCZĘTYCH NA DZIEŃ 31.12.2023 r.  
WG POSZCZEGÓLNYCH ZADAŃ INWESTYCYJNYCH**

<b>Lp</b>	<b>ZADANIE INWESTYCYJNE</b>	<b>Wartość</b>
1	Nabycie nieruchomości	292 352,56
2	Opracowanie dokumentacji projektowo-kosztorysowej kładki nad Kanałem Ulgi	79 950,00
3	Nakłady inwestycyjne na budowę budynku biurowego na działce 386 w Koninie, obręb Maliniec	50 000,00
4	Wykonanie dokumentacji projektowo-kosztorysowej cmentarza komunalnego przy ul. Marantowskiej	1 300,00
5	Budowa cmentarza komunalnego przy ul. Marantowskiej	9 840,00
6	Adaptacja budynku Sądu Rejonowego w Koninie na cele administracyjne	73 800,00
7	Wyposażenie budynku Urzędu Miejskiego przy placu Wolności 1 w platformę do transportu osób niepełnosprawnych	19 557,00
8	Zagospodarowanie terenów zielonych przy ul. Okólnej w Koninie	86 100,00
9	Przebudowa rowu melioracyjnego na odcinku od terenów inwestycyjnych w Międzylesiu do ul. Przemysłowej wraz z likwidacją i przebudową przepustów	55 350,00
10	Realizacja prac budowlanych mających na celu ochronę, zachowanie oraz zabezpieczenie zabytkowego "Domu Zemełki" w Koninie	20 426 404,14
11	Głosuj na nowe życie hałd na Zatorzu	88 049,01
12	Rozbudowa systemu wodociągowo-kanalizacyjnego miasta Konina - etap IV	381 853,64
13	Rozbudowa schroniska dla bezdomnych zwierząt w Koninie przy ul. Gajowej 7A - etap II	2 460,00
14	KONIN - kompleksowa modernizacja energetyczna 7 budynków użyteczności publicznej	48 948,00
15	Adaptacja budynku przy ul. Okólnej 54 w Koninie w celu przeznaczenia go na siedzibę Środowiskowego Domu Samopomocy w Koninie	13 690,00
16	Pokazowy Park kieszonkowy w Koninie	4 918,00
17	Rozbudowa schroniska dla bezdomnych zwierząt w Koninie przy ul. Gajowej 7A - etap I	83 640,00
18	Miasto Konin - opracowanie dokumentacji w ramach wsparcia rozwoju miast POPT 2014-2023	293 999,98
19	Zielone korytarze miejskie - klimatyczne przebudzenie w Koninie	51 257,60
20	Niskoemisyjny transport publiczny w subregionie konińskim	410,00
21	Budowa sieci tras rowerowych tzw.single track wraz z trasą spacerowo-biegową-etap I	2 152,50

22	Konin, Synagoga (I poł. XIX w.) - prace konserwatorskie, restauratorskie lub robory budowlane przy zabytku wpisanym do rejestru zabytków	101 518,00
	<b>Razem</b>	<b>22 167 550,43</b>

## Zestawienie nr 2

### Wykaz inwestycji rozpoczętych wg stanu na dzień 31.12.2023 r

L.p.	Nazwa zadania	Kwota
1	Budowa – przedłużenie ulicy Solnej – odcinek od ul. Kaliskiej do ul. Świętojańskiej	49 042,41
2	Wykonanie dokumentacji projektowej budowy ulic: Storczykowa, Bluszczowa, Gerberowa, Begoniowa, Kaktusowa, Nasturcjowa, Daliowa, Piwoniowa, Zawilcowa w Koninie	72 324,00
3	Opracowanie dokumentacji projektowej ul. Laskowiecka w Koninie	84 501,00
4	Opracowanie dokumentacji projektowo-kosztorysowej na przebudowę ulic: Beznazwy i wilczej w Koninie	18 500,00
5	Opracowanie dokumentacji projektowo-kosztorysowej na budowę miejsc postojowych na ul. K. Szymanowskiego 5a w Koninie	9 800,00
6	Wykonanie Audytu Bezpieczeństwa Ruchu Drogowego i opracowanie studium wykonalności inwestycji pn. rozbudowa skrzyżowania ulicy Warszawskiej z ulicą Kolską w Koninie	11 070,00
7	Opracowanie dokumentacji projektowo-kosztorysowej na budowę ul. Grójeckiej w Koninie	13 776,00
8	Opracowanie dokumentacji projektowo-kosztorysowej na budowę dróg w rejonie bloków przy ul. Goławickiej w Koninie	107 010,00
9	Opracowanie dokumentacji kosztorysowej na przebudowę ulicy Energetyka oraz opracowanie projektu stałej organizacji ruchu na II osiedlu (ul. Bydgoska, Plac Górnika, energetyka)	48 800,00
11	Budowa uli na osiedlu Wilków (Leszczynowa i Borowa)	2 829,00
12	Opracowanie dokumentacji projektowo-kosztorysowej na budowę parkingu przy ul. Wyzwolenia 23 w Koninie	14 650,00
13	Dokumentacja przyszłościowa na budowę ulic: Janiny Porazińskiej, Stodolnianej, Leszczynowej, Borowej, Leopolda Staffa, Kapitańska, Piaskowa	27 060,00
14	Budowa kanalizacji deszczowej w rejonie ulicy Gajowej w Koninie	64 068,52
15	Dokumentacja projektowo-kosztorysowa na wykonanie doświetlonego przejścia dla pieszych na skrzyżowaniu ulic: Europejska – Wierzbowa w Koninie	28 476,96
16	Opracowanie dokumentacji projektowo-kosztorysowej na przebudowę ul. Jana Pawła II w Koninie	69 322,80
17	Budowa ulic na osiedlu Przydziałki	61 502,00
18	Dokumentacje przyszłościowe na przebudowę ulic wraz z obiektami inżynierskimi	344 400,00
19	Dokumentacja projektowa na przebudowę ulicy Stanisława Staszica	40 400,00
20	Przebudowa ulicy Poznańskiej	355 422,60
21	Wykonanie dokumentacji przyszłościowej na przebudowę obiektu mostowego w ciągu ulicy Bernardynka w Koninie (obwód Łężyn)	59 409,00
22	Opracowanie projektu koncepcyjnego układu drogowego wraz z uzbrojeniem terenu w rejonie ulic: Świętojańska – Brzozowa - Puchalskiego – Oczapowskiego - ogródki działkowe na osiedlu Wilków w Koninie	64 206,00
23	Dokumentacja projektowa na przebudowę ul. Zamełki oznaczonej w planie symbolem KL-2 wraz z dwoma sięgaczami KD	54 600,00
24	Opracowanie dokumentacji projektowo-kosztorysowej na budowę ścieżki rowerowej	61 000,00
25	Budowa oświetlenia na ul. Kanałowej	1 149,61



26	Dokumentacja na budowę ul. Witkiewicza (2009r.)	54 290,00
27	Dokumentacja projektowa na część I bud. Łącznika ul. Poznańska – Rumiankowa – Zakładowa – Kleczewska (2010)	247 074,40
28	Opracowanie dokumentacji na budowę ulic i kan. deszcz. na oś. Pawłówek (2009)	23 170,00
29	Dokumentacja projektowa na budowę kanal. deszczowej na oś Pawłówek	25 660,00
30	Dokumentacja projektowa na budowę oświetlenia ul. Reformackiej (od ul. Wzgórze do ul. Świętojańskiej) i ul. Wzgórze	10 024,50
31	Przebudowa skrzyżowania ulicy Warszawskiej z ulicą Kolską w Koninie	284,4
32	Budowa przedłużenia ulicy Makowej od Al. Astrów do torów kolejowych	46 000,00
33	Opracowanie dokumentacji projektowo-kosztorysowej na budowę parkingu przy ul. Powstańców Styczniowych 1-3-5	15 000,00
34	Opracowanie dokumentacji projektowo-kosztorysowej na budowę zatoki parkingowej przy drodze dojazdowej od ul. Przyjaźni do ulicy kard. S. Wyszyńskiego oraz budowę parkingu przy Przedszkolu nr 7	27 300,00
35	Budowa oświetlenia ul. Jeziornej i Okólnej w Koninie – etap I	1 500,00
36	Opracowanie dokumentacji projektowo-kosztorysowej na budowę ulic Staromorzysławskiej, Działkowej i Granicznej wraz z kanalizacją deszczową	73 185,00
<b>RAZEM Inwestycje rozpoczęte przed 01.01.2016r.</b>		<b>2 186 808,20</b>
37	Budowa skrzyżowania typu rondo na DW nr 264 w Koninie (kontynuacja zadania: budowa drogi - łącznik od ulicy Przemysłowej do Kleczewskiej w Koninie)	30 835,00
38	Opracowanie dokumentacji projektowo-kosztorysowej na budowę ul. Przemysłowa-Matejki w Koninie	115 815,00
39	Opracowanie dokumentacji projektowo-kosztorysowej na budowę ul. Grójeckiej w Koninie	106 764,00
40	Opracowanie dokumentacji projektowo-kosztorysowej na budowę ciągu pieszo-rowerowego ul. 11 Listopada 14a, ul. 11 Listopada 16	15 000,00
41	Opracowanie dokumentacji projektowej na budowę chodnika na ul. Jana Pawła II od ul. Łaskowieckiej do mosru na kanale Warta Gopło	17 835,00
42	Aktualizacja dokumentacji projektowo-kosztorysowej na budowę ul. Przemysłowej od skrzyżowania z ul. Jana Matejki do skrzyżowania z planowaną drogą DK-25 w Malińcu wraz ze ścieżką rowerową	167 649,00
43	Rozbudowa skrzyżowania ulic: Trasa Warszawska- Wojska Polskiego w Koninie	279 210,00
44	Stworzenie zintegrowanego systemu komunikacji publicznej na terenie KOSI opracowanie dokumentacji projektowo-kosztorysowej na budowę ścieżek rowerowych, uruchomienie systemu wypożyczalni rowerów oraz zagospodarowanie terenów punktów przesiadkowych na terenie Miasta Konina	151 290,00
45	Przebudowa ulicy I.Paderewskiego w Koninie ( na odcinku pomiędzy ulicą Kleczewską a rondem WOŚP) w zakresie sporządzenia dokumentacji projektowo-kosztorysowej	87 330,00
46	Dokumentacja na przebudowę obiektów mostowych DK92 na Trasie Warszawskiej w Koninie	583 020,00
47	Przebudowa ciągu pieszego na ciąg pieszo-rowerowy wzdłuż ulicy Kleczewskiej w Koninie	19 800,00
48	Stworzenie zintegrowanego systemu komunikacji publicznej na terenie K OSI	79 950,00
49	Ekologiczny Konin - rozwój i promocja niskoemisyjnego transportu miejskiego	7 850,00

50	Aktualizacji dokumentacji projektowej na budowę przedłużenie ulicy Makowej od Al. Astrów w kierunku torów kolejowych	44 000,00
51	Opracowanie dokumentacji projektowo-kosztorysowej przebudowy i zmiany organizacji ruchu na ulicy Hiacyntowej	8 000,00
52	Budowa zatoki parkingowej przy drodze dojazdowej od ul. Przyjaźni do ul. Kard. Wyszyńskiego w Koninie	28 564,56
53	Wykonanie dokumentacji projektowo-kosztorysowej na budowę drogi dojazdowej od ul. Torowej do MDK Konin przy ul. Przemysłowej	45 387,00
54	Opracowanie dokumentacji projektowo-kosztorysowej na przebudowę parkingu Kolska-Reformacka w Koninie	22 755,00
55	Aktualizacja dokumentacji projektowej na budowę dróg w rejonie bloków przy ulicy J. Piłsudskiego w Koninie - etap II	2 800,00
56	Aktualizacja dokumentacji projektowo-kosztorysowej na budowę kanalizacji deszczowej oraz przebudowę ulicy Gajowej	106 130,00
57	Dokumentacja projektowo-kosztorysowa na budowę połączenia ulicy Gajowej z ulicą Przemysłową odgałęzienie	28 105,00
58	Aktualizacja dokumentacji kosztorysowej na budowę ulicy Laskówieckiej w Koninie	5 535,00
59	Budowa oświetlenia ulicznego na ulicy Brzozowej od nr 8b do nr 22	4 999,73
60	Opracowanie dokumentacji projektowo-kosztorysowej na budowę Nadwarciańskiej Ścieżki Rekreacyjnej w Koninie	19 065,00
61	Opracowanie dokumentacji projektowo-kosztorysowej na budowę obiektu małej architektury przy skrzyżowaniu ulic Dworcowej i Alei 1 Maja	53 585,00
62	Opracowanie dokumentacji koncepcyjnej poprawy systemu odwodnienia terenów w rejonie ulic Spółdzielców i Poznańskiej w Koninie	54 858,00
63	Przebudowa ulicy Kamiennej w Koninie	24 985,00
64	Opracowanie dokumentacji projektowo-kosztorysowej na przebudowę mostu nad zalewem rzeki Warty w ciągu drogi krajowej nr 92 na Trasie Warszawskiej w Koninie	310 754,00
65	Budowa sygnalizacji świetlnej na skrzyżowaniu ul. Aleje 1 Maja - Traugutta - Broniewskiego	29 337,00
66	Budowa nowego przejścia dla pieszych w ciągu ul. Spółdzielców (rejon skrzyżowania ul. Spółdzielców i Poznańskiej)	9 102,00
67	Opracowanie dokumentacji koncepcyjnej na zagospodarowanie pasów drogowych na osiedlu Międzyzlesie - w części dotyczącej rejonu Międzyzlesie - Zachód	97 170,00
68	Opracowanie dokumentacji na budowę ulicy Spacerowej w Gosławicach w zakresie terenów przyległych do Jeziora Gosławskiego	22 140,00
69	Budowa ulicy Laskówieckiej w Koninie - w zakresie wykonania dokumentacji projektowo-kosztorysowej na usunięcie kolizji związanych z przebudową linii energetycznych będących własnością Energa-Operator	30 627,00
70	Przebudowa oświetlenia parkowego na terenie parku im. Fryderyka Chopina	17 835,00
71	Opracowanie dokumentacji projektowo-kosztorysowej na budowę Nadwarciańskiej Ścieżki Rekreacyjnej w Koninie	43 665,00
72	Opracowanie dokumentacji koncepcyjnej poprawy systemu odwodnienia w rejonie ulic Obrońców Westerplatte oraz PCK w Koninie	59 999,40
73	Generator miejskiej energii źródłem sukcesu Konina	8 932 617,10
74	Przebudowa ul. Jana Pawła II w Koninie wraz z budową chodnika od obiektu mostowego nad kanałem Warta - Gopło do skrzyżowania z ul. Laskówiecką	1 140 285,36

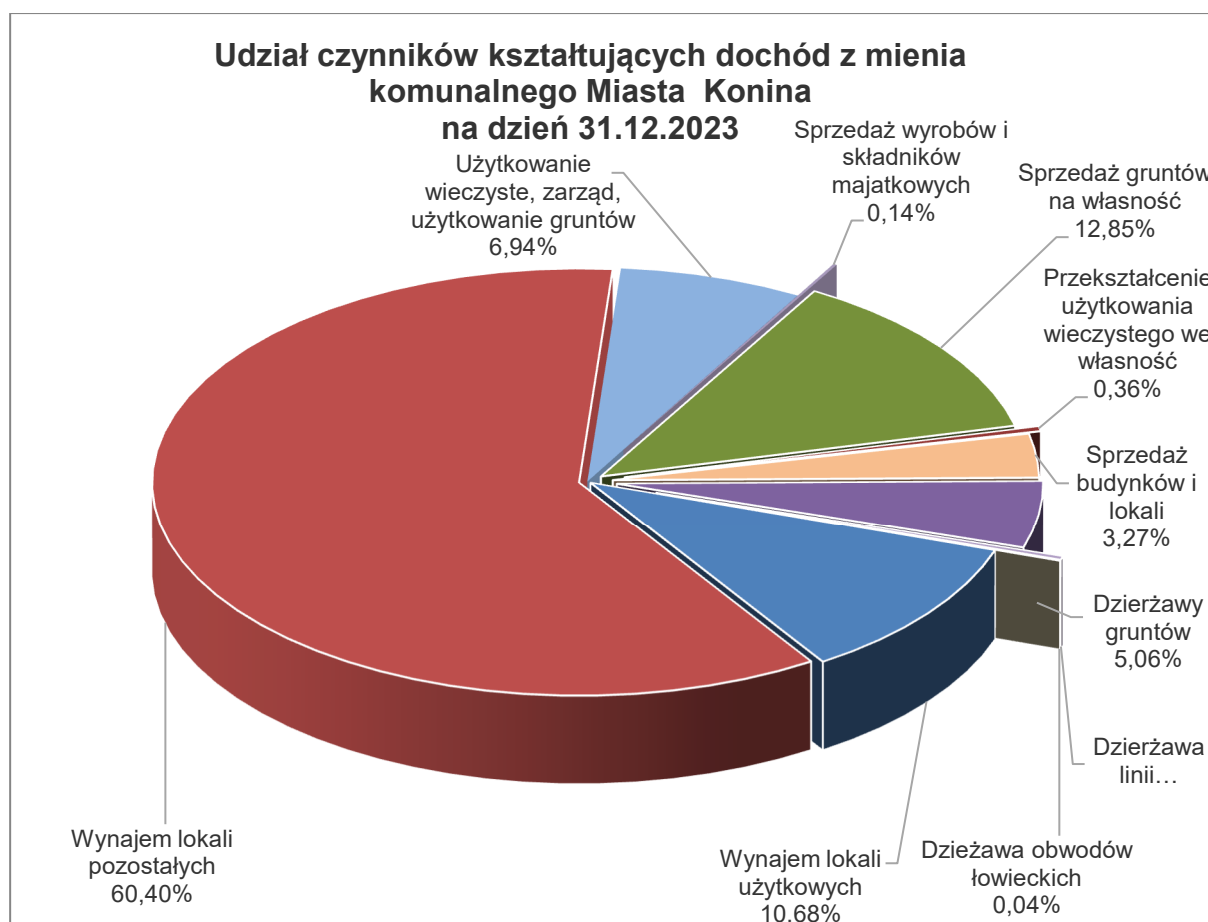
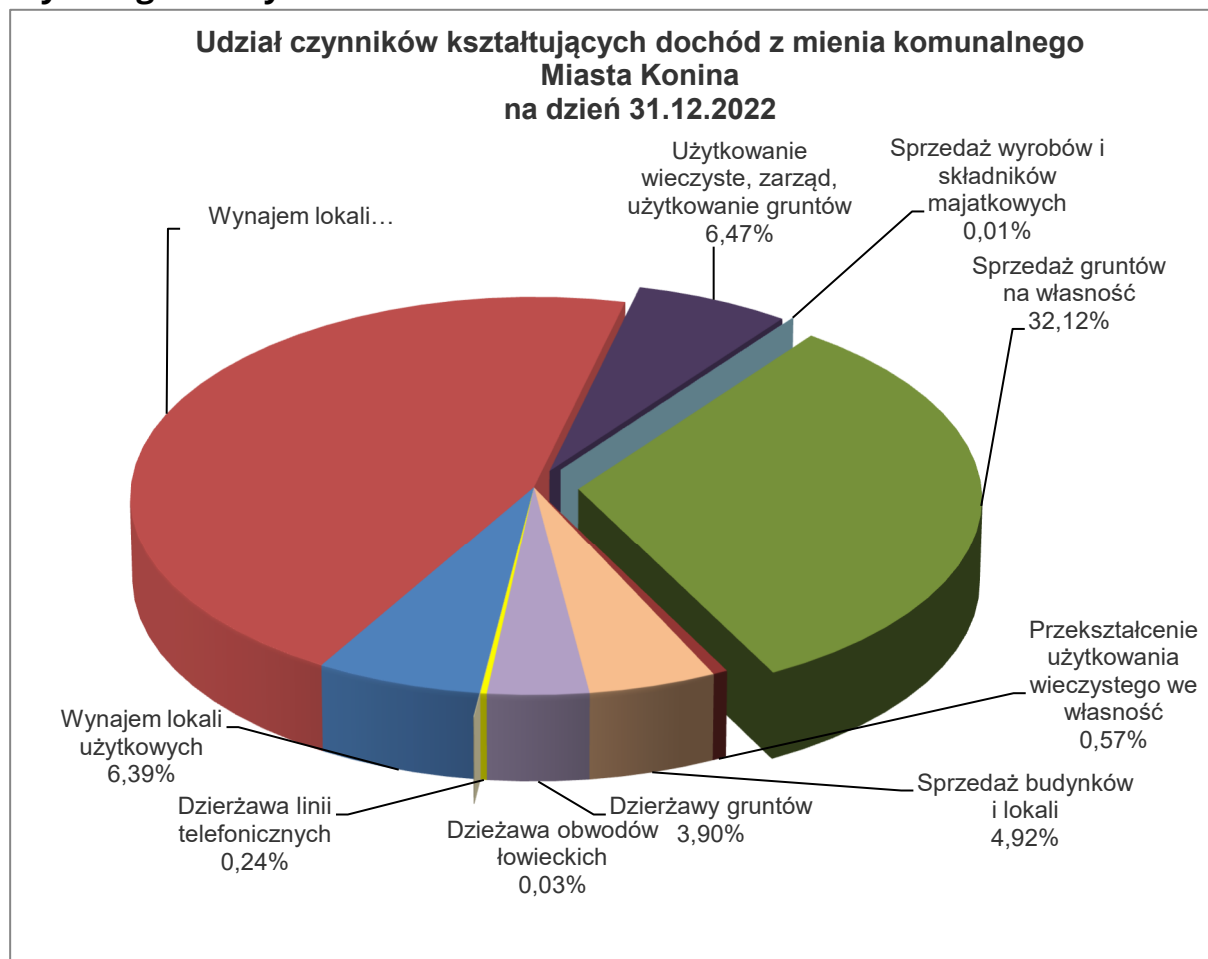
75	Przygotowanie koncepcji nowego przebiegu drogi wojewódzkiej na odcinku od ul. Portowej do granicy miasta	120 540,00
76	Rowerowy Konin - droga dla rowerów na Alejach 1 Maja (KBO)	163 048,62
77	Niskoemisyjny transport publiczny w subregionie konińskim	61 000,00
78	Budowa kładki nad kanałem Ulgi z wyspy Pocijewo do prawobrzeżnego Konina wraz z budową ścieżki rowerowej i infrastruktury towarzyszącej	33 134,50
79	Wykonanie dokumentacji projektowo-kosztorysowej pn:Przebudowa mostu nad zalewem rzeki Warty - strona zachodnia w ciągu drogi krajowej nr 92 na Trasie Warszawskiej w Koninie	101 181,00
80	Opracowanie dokumentacji projektowo-kosztorysowej na budowę Nadwarciańskiej Ścieżki Rekreacyjnej w Koninie	39 900
<b>RAZEM Inwestycje rozpoczęte po 01.01.2016r.</b>		<b>13 323 453,27</b>
<b>Inwestycje rozpoczęte ogółem</b>		<b>15 510 261,47</b>

### Zestawienie nr 3

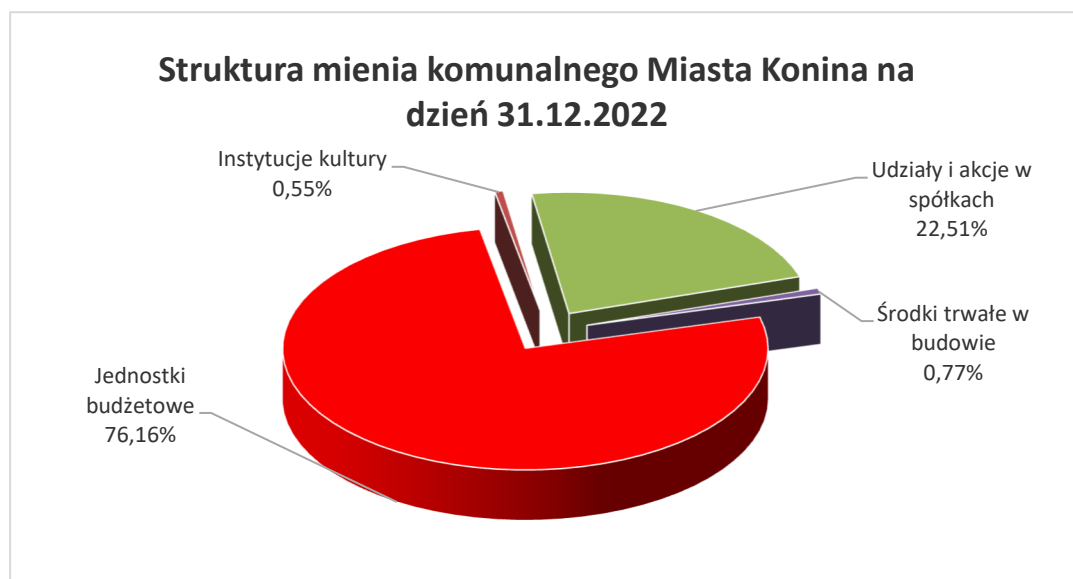
#### Zarząd Dróg Miejskich w Koninie Zestawienie zmian w stanie majątku w 2023 roku

Lp.	Nazwa środka trwałego	Wartość brutto	Uwagi
	<b>Stan majątku na 01.01.2023 r.</b>	<b>594 049 977,95</b>	
1	Automaty Parkingowe CITEA	30 135,00	
2	Automaty Parkingowe CITEA	24 500,00	
3	Infrastruktura oświetleniowa parkingu buforowego ul. Chopina w Koninie	90 000,00	
4	Pozostałe środki trwałe(013)	28 312,09	
	<b>Zwiększenia ogółem</b>	<b>172 947,09</b>	
1	Waga przenośna	24 600,00	
2	Waga przenośna	24 600,00	
3	Drukarka Toshiba	6 990,60	
4	Pozostałe środki trwałe(013)	38 005,53	
	<b>Zmniejszenia ogółem</b>	<b>94 196,13</b>	
	<b>Zmiany w stanie majątku ogółem (zwiększenia - zmniejszenia)</b>	<b>78 750,96</b>	
	<b>Stan majątku na 31.12.2023r.</b>	<b>594 128 728,91</b>	

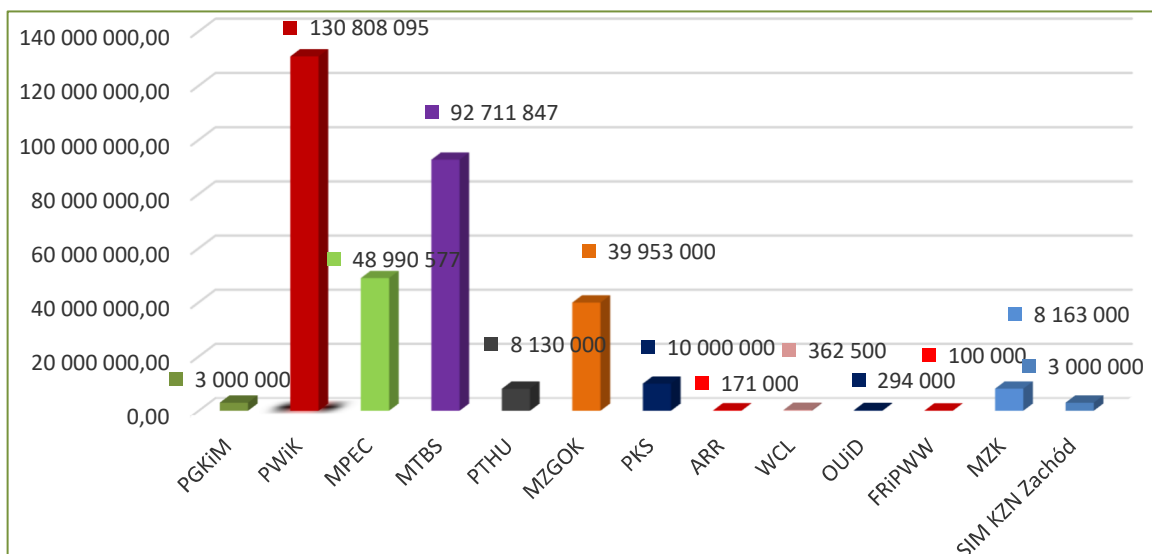
### Wykres graficzny Nr 3



## Wykres graficzny nr.2



Wartość udziałów i akcji Miasta Konina na dzień 31.12.2023



Wartość udziałów i akcji Miasta Konina na dzień 31.12.2022

